

ՀՀ ԼՈՒՈՒ ՄԱՐԶ

(մարզի անվանումը)

ՎԱՆԱԶՈՐ ՀԱՄԱՅՆՔ

(քաղաքային, գյուղական համայնքի անվանումը)

**2024 ԹՎԱԿԱՆԻ ԲՅՈՒՋԵ**



## ԲՈՎԱՆԴԱԿՈՒԹՅՈՒՆ

<b>ՀԱՄԱՅՆՔԻ ԴԵՎԱԿԱՐԻ ԲՅՈՒՋԵՏԱՅԻՆ ՈՒՂԵՐՁԸ</b>	
1. ՀԱՄԱՅՆՔԻ ԴԵՎԱԿԱՐԻ ԶԵԿՈՒՅՑԸ ԲՅՈՒՋԵՏԱՅԻՆ ՏԱՐԿԱ ՀԱՄԱՅՆՔԻ ԶԱՐԳԱՑՄԱՆ ՀԻՄՆԱԿԱՆ ՈՒՂՈՒԹՅՈՒՆՆԵՐԻ ՄԱՍԻՆ	1
2. ՀԱՄԱՅՆՔԻ 2024 ԹՎԱԿԱՆԻ ԲՅՈՒՋԵՏԻ ՆԱԽԱՏԵՍԱԿՈՂ ԵԿԱՄՈՒՏՆԵՐԻ ՀԱՇՎԱՐԿԱՅԻՆ ՑՈՒՑԱՆԻՇՆԵՐԸ ԵՎ 2022-2024 ԹՎԱԿԱՆՆԵՐԻ ԿԵՐԼՈՒԾՈՒԹՅՈՒՆԸ	2-14
3. ՀԱՄԱՅՆՔԻ 2024 ԹՎԱԿԱՆԻ ԲՅՈՒՋԵՏԻ ԾԱԽՍԵՐԸ ԸՍՏ ԳՈՐԾԱՌՆԱԿԱՆ ԵՎ ՏՆՏԵՍԱԳԻՏԱԿԱՆ ԴԱՍԱԿԱՐԳՈՒՄՆԵՐԻ ԵՎ 2022-2024 ԹՎԱԿԱՆՆԵՐԻ ԿԵՐԼՈՒԾՈՒԹՅՈՒՆԸ	15-34
4. ՀԱՄԱՅՆՔԻ ԲՅՈՒՋԵՏԻ ՄԻՋՈՑՆԵՐԻ ՀԱՇՎԻՆ ՊԱՀՊԱՆԿՈՂ ՀԻՄՆԱՐԿՆԵՐԻ, ԱՌԱՆՁԻՆ ՑՈՒՑԱՆԻՇՆԵՐԻ ՀԱՄԵՄԱՏԱԿԱՆ ԿԵՐԼՈՒԾՈՒԹՅՈՒՆԸ	35-39
5. ՏԵՂԵԿՈՒԹՅՈՒՆՆԵՐ ՊԵՏԱԿԱՆ ԲՅՈՒՋԵՏԻՑ ՀԱՄԱՅՆՔԻ ԲՅՈՒՋԵՏԻՆ ՕՐԵՆՔՈՎ ՏՐԱՄԱԴՐԿՈՂ ՀԱՏԿԱՑՈՒՄՆԵՐԻ ՄԱՍԻՆ	40
<b>ՀԱՅԿԱՏԱՆԻ ՀԱՆՐԱՊԵՏՈՒԹՅԱՆ ԼՈՒՈՒ ՄԱՐԶԻ ԿԱՆԱԶՈՐ ՀԱՄԱՅՆՔԻ 2024 ԹՎԱԿԱՆԻ ԲՅՈՒՋԵՆ ՀԱՍՏԱՏԵԼՈՒ ՄԱՍԻՆ ԱՎԱԳԱՆՈՒ ՈՐՈՇՈՒՄԸ</b>	41-42
ԿԱՆԱԶՈՐԻ ՀԱՄԱՅՆՔԻ 2024 ԹՎԱԿԱՆԻ ԲՅՈՒՋԵՏԻ ԵԿԱՄՈՒՏՆԵՐԸ /հատված 1/	43-47
ԿԱՆԱԶՈՐ ՀԱՄԱՅՆՔԻ 2024 ԹՎԱԿԱՆԻ ԲՅՈՒՋԵՏԻ ԾԱԽՍԵՐԸ՝ ԸՍՏ ԲՅՈՒՋԵՏԱՅԻՆ ԾԱԽՍԵՐԻ ԳՈՐԾԱՌԱԿԱՆ ԴԱՍԱԿԱՐԳՄԱՆ /հատված 2/	48-50
ԿԱՆԱԶՈՐ ՀԱՄԱՅՆՔԻ 2024 ԹՎԱԿԱՆԻ ԲՅՈՒՋԵՏԻ ԾԱԽՍԵՐԸ՝ ԸՍՏ ԲՅՈՒՋԵՏԱՅԻՆ ԾԱԽՍԵՐԻ ՏՆՏԵՍԱԳԻՏԱԿԱՆ ԴԱՍԱԿԱՐԳՄԱՆ /հատված 3/	51-54
ԿԱՆԱԶՈՐ ՀԱՄԱՅՆՔԻ 2024 ԹՎԱԿԱՆԻ ԲՅՈՒՋԵՏԻ ՄԻՋՈՑՆԵՐԻ ՏԱՐԵԿԵՐԶԻ ՀԱԿԵԼՈՒՐԴ ԿԱՄ ԴԵՖԻՑԻՏԸ (ՊԱԿԱՍՈՒՐԴ) /հատված 4/ ՀԱՄԱՅՆՔԻ ԲՅՈՒՋԵՏԻ ՀԱԿԵԼՈՒՐԴԻ ՕԳՏԱԳՈՐԾՄԱՆ ՈՒՂՈՒԹՅՈՒՆՆԵՐԸ ԿԱՄ ԴԵՖԻՑԻՏԻ (ՊԱԿԱՍՈՒՐԴԻ) ՖԻՆԱՆՍԱԿՈՐՄԱՆ ԱՐՅՈՒՐՆԵՐԸ /հատված 5/	55
ԿԱՆԱԶՈՐ ՀԱՄԱՅՆՔԻ 2024 ԹՎԱԿԱՆԻ ԲՅՈՒՋԵՏԻ ԾԱԽՍԵՐԸ՝ ԸՍՏ ԲՅՈՒՋԵՏԱՅԻՆ ԾԱԽՍԵՐԻ ԳՈՐԾԱՌԱԿԱՆ ԵՎ ՏՆՏԵՍԱԳԻՏԱԿԱՆ ԴԱՍԱԿԱՐԳՄԱՆ /հատված 6/	56-64

## ՀԱՄԱՅՆՔԻ ՂԵԿԱՎԱՐԻ ԲՅՈՒՋԵՏԱՅԻՆ ՈՒՂԵՐՁ

### 1. ՀԱՄԱՅՆՔԻ ՂԵԿԱՎԱՐԻ ԶԵԿՈՒՅՑԸ ԲՅՈՒՋԵՏԱՅԻՆ ՏԱՐՎԱ ՀԱՄԱՅՆՔԻ ԶԱՐԳԱՑՄԱՆ ՀԻՄՆԱԿԱՆ ՈՒՂՈՒԹՅՈՒՆՆԵՐԻ ՄԱՍԻՆ

Վանաձոր համայնքի յուրաքանչյուր տարվա բյուջեի ձևավորման, կատարման, վերահսկման և հաշվետվության ներկայացման հետ կապված գործունեությունը բացահայտում է տվյալ տարվա ընթացքում համայնքի ինքնակառավարման մարմինների կողմից տարվող քաղաքականության հիմնական ուղղությունները և նպատակները՝ ամբողջացնելով համայնքի տվյալ տարվա բյուջետային գործընթացը: 2024 թվականի բյուջեի սահմանափակ միջոցները համայնքային նշանակության հիմնախնդիրների լուծման ուղղությամբ ծրագրերը ֆինանսավորելու համար բաշխվել են այնպես, որպեսզի հնարավորինս արդյունավետ բավարարվեն համայնքի հանրության կարիքներն ու պահանջները և հաշվի առնելով այն հանգամանքը, որ բյուջեն կազմվել է, որպես խոշորացված Վանաձոր համայնքի բյուջե, այն ներառում է նաև միավորված գյուղական համայնքների խնդիրների լուծումը: Բյուջեում ներկայացված են տարվա ընթացքում համայնքի ղեկավարի լիազորությունների ուղղությամբ կատարվելիք ծրագրերը և դրանց իրականացման համար անհրաժեշտ միջոցները: Վանաձոր համայնքի բյուջեի միջոցների հաշվին պահպանվող բյուջետային հիմնարկները թվով 61 են:

Վանաձոր համայնքի 2024 թվականի համար գերակա են համարվելու՝

- Համայնքի համաչափ և կայուն զարգացման ապահովումը:
- Պետական մասնակցությամբ սուբվենցիոն ծրագրերի իրականացումը:
- Նախակրթական, մշակութային և սպորտային համայնքային կազմակերպությունների շարունակական աշխատանքների կազմակերպումը և հնարավորության դեպքում հիմնանորոգման աշխատանքների ապահովումը:
- Համայնքի փողոցների նորոգումը և մայթերի հիմնանորոգումը:
- Փողոցային լուսավորության համակարգի արդիականացումը և նոր թաղամասերի լուսավորությամբ ապահովումը:
- Համայնքում աղբահանության անխափան կազմակերպումը և սանիտարական մաքրման աշխատանքների բարելավումը:
- Համայնքի բնակչության համար մշակութային և սպորտային բազմաբովանդակ միջոցառումների կազմակերպումը:

Այս առումով մեր գործունեության մեջ առաջնային խնդիր է մնալու սեփական եկամուտների գծով ավելացումը, ինքնակամ կառույցների, օրենքով սահմանված կարգով, օրինականացման և տնօրինման հետ կապված աշխատանքների հետագա կազմակերպումը, ժամկետանց պարտքերի առաջացման բացառումը, այլ ընտրանքային եկամուտների ներգրավման ուղղությամբ իրականացվող աշխատանքների ակտիվացումը, բյուջետային օրենսդրության կատարելագործմանն ուղղված առաջարկությունների մշակումը և գործնականում դրանց լիարժեք կիրարկման ապահովումը:

Ես դիմում եմ համայնքի ավագանուն, հանրությանը և համայնքապետարանի աշխատակազմին, ամենօրյա ակտիվ աշխատանքի և հասարակական գործունեության միջոցով իրականացնել 2024 թվականի բյուջեում նախատեսված ծրագրերը:

**2. ՀԱՄԱՅՆՔԻ 2024 ԹՎԱԿԱՆԻ ԲՅՈՒՋԵՆՈՎ ՆԱԽԱՏԵՍԱԿՈՂ ԵԿԱՄՈՒՏՆԵՐԻ ՀԱՇՎԱՐԿԱՅԻՆ ՑՈՒՑԱՆԻՇՆԵՐԸ ԵՎ 2022-2024 ԹՎԱԿԱՆՆԵՐԻ ՎԵՐԼՈՒԾՈՒԹՅՈՒՆԸ**

2024 թվականի բյուջեի եկամուտների իրատեսական կանխատեսումների համար հաշվի է առնվել նախորդ տարիներին տեղական հարկերի, տուրքերի և վճարների գանձելիության մակարդակը, ինչպես նաև տվյալ բնագավառում առկա խնդիրների առաջացման պատճառները ու դրանք հաղթահարելու հնարավորությունները: Հիմք են հանդիսացել համայնքապետարանի համապատասխան բաժինների կողմից ներկայացված տեղեկությունները ընթացիկ բյուջետային տարվա հաշվարկային եկամուտների և գոյացած ապառքների վերաբերյալ: Առանձին հարկատեսակների գծով կիրառվել են եկամուտների կանխատեսման փորձագիտական և միտումների վերլուծության մեթոդները:

**2024 ԹՎԱԿԱՆԻ ԱՆՇԱՐԺ ԳՈՒՅՔԻ ՀԱՐԿԻ ԵՎ ՓՈԽԱԴՐԱՄԻՋՈՑՆԵՐԻ ԳՈՒՅՔԱՀԱՐԿԻ ՀԱՇՎԱՐԿԱՅԻՆ ՑՈՒՑԱՆԻՇՆԵՐԸ**

Հաշվի առնելով մինչև 2021 թվականի ապառքների գանձման դինամիկան, 2024 թվականի բյուջեում շենքերի և շինությունների գույքահարկի գծով հարկը նպատակահարմար է կանխատեսել **10 000 000** դրամ, իսկ հողի հարկը՝ **5000 000** դրամ:

2022 թվականի ֆիզիկական անձանց անշարժ գույքի հաշվարկային թիվը կազմել է 121 406 000 դրամ: 2022 թվականին հավաքագրվել է 73 305 930 դրամ, իսկ 2023 թվականի իննը ամսա դրությամբ հավաքագրվել է 40 915 540 դրամ: Ելնելով վերոգրյալից 2024 թվականի բյուջեում նպատակահարմար է ֆիզիկական անձանց անշարժ գույքի հարկի գծով նախատեսել **74 000 000** դրամ:

2022 թվականի իրավաբանական անձանց անշարժ գույքի հաշվարկային թիվը կազմել է 67 893 000 դրամ: 2022 թվականին հավաքագրվել է 38 318 000 դրամ, իսկ 2023 թվականի իննը ամսա դրությամբ հավաքագրվել է 23 233 000 դրամ: Ելնելով վերոգրյալից 2024 թվականի բյուջեում նպատակահարմար է իրավաբանական անձանց անշարժ գույքի հարկի գծով նախատեսել **40 690 000** դրամ:

2022 թվականի ֆիզիկական անձանց փոխադրամիջոցների գծով գույքահարկի հաշվարկային թիվը կազմել է 1 014 035 604 դրամ: 2022 թվականին հավաքագրվել է 608 285 590 դրամ, իսկ 2023 թվականի իննը ամսա դրությամբ հավաքագրվել է 639 339 500 դրամ: Ելնելով վերոգրյալից 2024 թվականի բյուջեում նպատակահարմար է ֆիզիկական անձանց փոխադրամիջոցների գծով գույքահարկը նախատեսել **800 000 000** դրամ:

2022 թվականի իրավաբանական անձանց փոխադրամիջոցների գծով գույքահարկի հաշվարկային թիվը կազմել է 11 000 000 դրամ: 2022 թվականին հավաքագրվել է 5 870 000 դրամ, իսկ 2023 թվականի իննը ամսա դրությամբ հավաքագրվել է 10 679 000 դրամ: Ելնելով վերոգրյալից 2024 թվականի բյուջեում նպատակահարմար է իրավաբանական անձանց փոխադրամիջոցների գծով գույքահարկը նախատեսել **11 000 000** դրամ:

հազար դրամ

NN	Անվանումը	Վանաձոր	Գուգարք	Շահումյան	Ղարապաս	Ընդամենը
1	Անշարժ գույքի հարկ, որից	110000,0	1650,0	1864,0	1176,0	114690,0
1.1	Ֆիզիկական անձանց անշարժ գույքի հարկ	70000,0	1600,0	1700,0	700,0	74000,0
1.2	Իրավաբանական անձանց անշարժ գույքի հարկ	40000,0	50,0	164,0	476,0	40690,0
2	Գույքահարկ փոխադրամիջոցների համար	768425,0	25150,0	8025,0	9400,0	811000,0
2.1	Ֆիզիկական անձանց փոխադրամիջոցների գույքահարկ	757600,0	25000,0	8000,0	9400,0	800000,0
2.2	Իրավաբանական անձանց փոխադրամիջոցների գույք հարկ	10825,0	150,0	25,0	0,0	11000,0

2024 ԹՎԱԿԱՆԻ ՏԵՂԱԿԱՆ ՏՈՒՐՔԵՐԻ ՀԱՇՎԱՐԿԱՅԻՆ ՑՈՒՑԱՆԻՇՆԵՐ

Հ/Հ	ՏՈՒՐՔԻ ՏԵՍԱԿԸ	Քանակը	Տեղական տուրքի տարեկան դրույքաչափը /դրամ/	Տուրքի գումարը ս5=ս3*ս4 /դրամ/
1	2	3	4	5
1130	<b>1.3 Տեղական տուրքեր</b> (տող 11301 + տող 11302 + տող 11303 + տող 11304 + տող 11305 + տող 11306+ տող 11307 + տող 11308 + տող 11309 + տող 11310+ տող 11311 + տող 11312 + տող 11313 + տող 11314 + տող 11315 + տող 11316 + տող 11317 + տող 11318 + տող 11319), այդ թվում	<b>x</b>		<b>79081190</b>
11301	Համայնքի վարչական տարածքում նոր շենքերի, շինությունների և ոչ հիմնական շինությունների շինարարության (տեղադրման) թույլտվության համար, որից	430		12125000
	<i>մինչև 300 քառակուսի մետր ընդհանուր մակերես ունեցող անհատական բնակելի, այդ թվում՝ այգեգործական (ամառանոցային) տների, ինչպես նաև մինչև 200 քառակուսի մետր ընդհանուր մակերես ունեցող հասարակական և արտադրական նշանակության շենքերի և շինությունների համար</i>	300	15000	4500000
	<i>200-ից մինչև 500 քառակուսի մետր ընդհանուր մակերես ունեցող շենքերի և շինությունների համար՝</i>	50	30000	1500000
	<i>500-ից մինչև 1000 քառակուսի մետր ընդհանուր մակերես ունեցող շենքերի և շինությունների համար՝</i>	40	50000	2000000
	<i>1000-ից մինչև 3000 քառակուսի մետր ընդհանուր մակերես ունեցող շենքերի և շինությունների համար՝</i>	25	75000	1875000
	<i>3000-ից և ավելի քառակուսի մետր ընդհանուր մակերես ունեցող շենքերի և շինությունների համար՝</i>	15	150000	2250000
11302	Համայնքի վարչական տարածքում գոյություն ունեցող շենքերի և շինությունների վերակառուցման, ուժեղացման, վերականգնման, արդիականացման և բարեկարգման աշխատանքներ կատարելու թույլտվության համար	90		1110000
	<i>չի նախատեսվում կցակառույցների, վերնակառույցների, շենքի գաբարիտային չափերն ընդլայնող այլ կառույցների (այդ թվում՝ ստորգետնյա) հետևանքով օբյեկտի ընդհանուր մակերեսի ավելացում կամ շենքերի գործառական նշանակության փոփոխություն</i>	20	3000	60000
	<i>բացի շենքերի և շինությունների վերակառուցման, ուժեղացման, վերականգնման կամ արդիականացման աշխատանքներից, նախատեսվում է նաև կցակառույցների, վերնակառույցների, շենքի տրամաչափային չափերն ընդլայնող այլ կառույցների (այդ թվում՝ ստորգետնյա) հետևանքով օբյեկտի ընդհանուր մակերեսի ավելացում կամ շենքերի գործառական նշանակության փոփոխություն կիրառվում են նաև նոր շինարարության համար սահմանված նորմերը և դրույքաչափերը, մասնավորապես՝</i>	40	15000	600000
		0	30000	0
		0	75000	0
		0	150000	0
	<i>նախատեսվում է միայն կցակառույցների, վերնակառույցների, շենքի գաբարիտային չափերն ընդլայնող այլ կառույցների (այդ թվում՝ ստորգետնյա) շինարարություն կամ շենքերի գործառական նշանակության փոփոխություն, այն համարվում է նոր շինարարություն, որի նկատմամբ կիրառվում են նոր շինարարության համար սահմանված նորմերը և դրույքաչափերը, մասնավորապես՝</i>	30	15000	450000
		0	30000	0
		0	75000	0
		0	150000	0
11303	Համայնքի վարչական տարածքում շենքերի, շինությունների և քաղաքաշինական այլ օբյեկտների քանդման թույլտվության համար	50	5000	250000
11304	Համայնքի վարչական տարածքում լցավորման յուրաքանչյուր կայանում հեղուկ վառելիքի, հեղուկացված նավթային կամ ածխաջրածնային գազերի և սեղմված բնական գազի վաճառքի թույլտվության համար, որից	37		13200000
	<i>Համայնքի վարչական տարածքում օրենքով և այլ իրավական ակտերով սահմանված պահանջները բավարարող լցավորման յուրաքանչյուր կայանում հեղուկ վառելիքի վաճառքի թույլտվության համար</i>	22	300000	6600000
	<i>Համայնքի վարչական տարածքում օրենքով և այլ իրավական ակտերով սահմանված պահանջները բավարարող լցավորման յուրաքանչյուր կայանում հեղուկացված նավթային կամ ածխաջրածնային գազերի վաճառքի թույլտվության համար</i>	8	300000	2400000

Հ/Հ	ՏՈՒՐՔԻ ՏԵՍԱԿԸ	Քանակը	Տեղական տուրքի տարեկան դրույքաչափը /դրամ/	Տուրքի գումարը ս5=ս3*ս4 /դրամ/
1	2	3	4	5
	Համայնքի վարչական տարածքում օրենքով և այլ իրավական ակտերով սահմանված պահանջները բավարարող լցավորման յուրաքանչյուր կայանում սեղմված բնական գազի վաճառքի թույլտվության համար	7	600000	4200000
11305	Համայնքի վարչական տարածքում գտնվող խանութներում և կրպակներում հեղուկ վառելիքի, սեղմված բնական կամ հեղուկացված նավթային գազերի, մանրածախ առևտրի կետերում կամ ավտոմեքենաների տեխնիկական սպասարկման և նորոգման ծառայության օբյեկտներում տեխնիկական հեղուկների վաճառքի թույլտվության համար	37	60000	2220000
11306	Համայնքի վարչական տարածքում թանկարժեք մետաղներից պատրաստված իրերի որոշակի վայրում մանրածախ առք ու վաճառք իրականացնելու թույլտվության համար	19	50000	950000
11307	Համայնքի վարչական տարածքում ոգելից և ալկոհոլային խմիչքների և (կամ) ծխախոտի արտադրանքի վաճառքի թույլտվության համար, որից	387		20944000
	ոգելից և ալկոհոլային խմիչքի վաճառքի թույլտվության համար`	200		10852000
	մինչև 26 քառակուսի մետր ընդհանուր մակերես ունեցող հիմնական և ոչ հիմնական շինությունների ներսում վաճառքի կազմակերպման դեպքում`	78	40000	3120000
	26-ից մինչև 50 քառակուսի մետր ընդհանուր մակերես ունեցող հիմնական և ոչ հիմնական շինությունների ներսում վաճառքի կազմակերպման դեպքում`	76	52000	3952000
	50-ից մինչև 100 քառակուսի մետր ընդհանուր մակերես ունեցող հիմնական և ոչ հիմնական շինությունների ներսում վաճառքի կազմակերպման դեպքում`	33	72000	2376000
	100-ից մինչև 200 քառակուսի մետր ընդհանուր մակերես ունեցող հիմնական և ոչ հիմնական շինությունների ներսում վաճառքի կազմակերպման դեպքում`	8	88000	704000
	200-ից մինչև 500 քառակուսի մետր ընդհանուր մակերես ունեցող հիմնական և ոչ հիմնական շինությունների ներսում վաճառքի կազմակերպման դեպքում`	5	140000	700000
	500 և ավելի քառակուսի մետր ընդհանուր մակերես ունեցող հիմնական և ոչ հիմնական շինությունների ներսում վաճառքի կազմակերպման դեպքում`	0	200000	0
	ծխախոտի արտադրանքի վաճառքի թույլտվության համար`	187		10092000
	մինչև 26 քառակուսի մետր ընդհանուր մակերես ունեցող հիմնական և ոչ հիմնական շինությունների ներսում վաճառքի կազմակերպման դեպքում`	74	40000	2960000
	26-ից մինչև 50 քառակուսի մետր ընդհանուր մակերես ունեցող հիմնական և ոչ հիմնական շինությունների ներսում վաճառքի կազմակերպման դեպքում`	72	52000	3744000
	50-ից մինչև 100 քառակուսի մետր ընդհանուր մակերես ունեցող հիմնական և ոչ հիմնական շինությունների ներսում վաճառքի կազմակերպման դեպքում`	30	72000	2160000
	100-ից մինչև 200 քառակուսի մետր ընդհանուր մակերես ունեցող հիմնական և ոչ հիմնական շինությունների ներսում վաճառքի կազմակերպման դեպքում`	6	88000	528000
	200-ից մինչև 500 քառակուսի մետր ընդհանուր մակերես ունեցող հիմնական և ոչ հիմնական շինությունների ներսում վաճառքի կազմակերպման դեպքում`	5	140000	700000
	500 և ավելի քառակուսի մետր ընդհանուր մակերես ունեցող հիմնական և ոչ հիմնական շինությունների ներսում վաճառքի կազմակերպման դեպքում`	0	200000	0
11308	Իրավաբանական անձանց և անհատ ձեռնարկատերերին համայնքի վարչական տարածքում «Առևտրի և ծառայությունների մասին» Հայաստանի Հանրապետության օրենքով սահմանված բացօթյա առևտուր կազմակերպելու թույլտվության համար	22,6 ք/մ	350դրամ.*365 օր=127750	2887150
11309	Համայնքի վարչական տարածքում առևտրի, հանրային սննդի, գվարձանքի, շահումով խաղերի և վիճակախաղերի կազմակերպման օբյեկտներին, խաղատներին և բաղնիքներին (սաունաներին), ժամը 24.00-ից հետո աշխատելու թույլտվության համար, որից	15		925000
	առևտրի օբյեկտների համար	14	50000	700000
	հանրային սննդի և գվարձանքի օբյեկտների համար	0	60000	0
	բաղնիքների (սաունաների) համար	0	200000	0

Հ/Հ	ՏՈՒՐՔԻ ՏԵՍԱԿԸ	Քանակը	Տեղական տուրքի տարեկան դրույթաչափը /դրամ/	Տուրքի գումարը ս5=ս3*ս4 /դրամ/
1	2	3	4	5
	խաղատների համար	0	750000	0
	չահումով խաղերի համար	0	250000	0
	վիճակախաղերի համար	1	225000	225000
11310	Համայնքի տարածքում հանրային սննդի կազմակերպման և իրացման թույլտվության համար, որից	62		2540000
	հիմնական շինությունների ներսում`	60		2532000
	մինչև 26 քառակուսի մետր ընդհանուր մակերես ունեցող հանրային սննդի օբյեկտի համար`	24	20000	480000
	26-ից մինչև 50 քառակուսի մետր ընդհանուր մակերես ունեցող հանրային սննդի օբյեկտի համար`	12	32000	384000
	50-ից մինչև 100 քառակուսի մետր ընդհանուր մակերես ունեցող հանրային սննդի օբյեկտի համար`	11	48000	528000
	100-ից մինչև 200 քառակուսի մետր ընդհանուր մակերես ունեցող հանրային սննդի օբյեկտի համար`	10	72000	720000
	200-ից մինչև 500 քառակուսի մետր ընդհանուր մակերես ունեցող հանրային սննդի օբյեկտի համար`	1	100000	100000
	500 և ավելի քառակուսի մետր ընդհանուր մակերես ունեցող հանրային սննդի օբյեկտի համար`	2	160000	320000
	ոչ հիմնական շինությունների ներսում`	2		8000
	մինչև 26 քառակուսի մետր ընդհանուր մակերես ունեցող հանրային սննդի օբյեկտի համար`	2	4000	8000
	26-ից մինչև 50 քառակուսի մետր ընդհանուր մակերես ունեցող հանրային սննդի օբյեկտի համար`	0	8000	0
	50-ից մինչև 100 քառակուսի մետր ընդհանուր մակերես ունեցող հանրային սննդի օբյեկտի համար`	0	16000	0
	100-ից մինչև 200 քառակուսի մետր ընդհանուր մակերես ունեցող հանրային սննդի օբյեկտի համար`	0	32000	0
	200-ից մինչև 500 քառակուսի մետր ընդհանուր մակերես ունեցող հանրային սննդի օբյեկտի համար`	0	60000	0
	500 և ավելի քառակուսի մետր ընդհանուր մակերես ունեցող հանրային սննդի օբյեկտի համար`	0	100000	0
11311	Քաղաքային բնակավայրերում ավագանու որոշմամբ, սահմանված կարգին համապատասխան, տնային կենդանիներ պահելու թույլտվության համար	0	5000	0
11312	Ավագանու սահմանած կարգին ու պայմաններին համապատասխան` համայնքի վարչական տարածքում արտաքին գովազդ տեղադրելու թույլտվության համար, բացառությամբ միջպետական ու հանրապետական նշանակության ավտոմոբիլային ճանապարհների օտարման շերտերում և պաշտպանական գոտիներում տեղադրվող գովազդների թույլտվությունների համար, որից	1587,8 քմ		20000040
	ալկոհոլային սպիրտի պարունակությունը մինչև 20 ծավալային տոկոս արտադրանք գովազդող արտաքին գովազդի համար	90 քմ	24000 /2000դրամ x12 ամիս/	2160000
	թունդ ալկոհոլային (սպիրտի պարունակությունը 20 և ավելի ծավալային տոկոս) արտադրանք գովազդող արտաքին գովազդի համար	55 քմ	42000 /3500դրամ x12 ամիս/	2310000
	այլ արտաքին գովազդի համար	815 քմ	18000 /1500դրամx12 ամիս/	14670000
	դատարկ գովազդային վահանակների համար	145 քմ	4500 /375դրամ x12 ամիս/	652500
	Եթե արտաքին գովազդ տարածող գովազդակիրը տեղաբաշխել և տարածել է իր կազմակերպության գովազդը	115,3 քմ	1800 /150դրամ x12 ամիս/	207540

Հ/Հ	ՏՈՒՐՔԻ ՏԵՍԱԿԸ	Քանակը	Տեղական տուրքի տարեկան դրույքաչափը /դրամ/	Տուրքի գումարը ս5=ս3*ս4 /դրամ/
1	2	3	4	5
11313	Հայաստանի Հանրապետության վարչատարածքային միավորների խորհրդանիշերը (գինանշան, անվանում և այլն), որպես օրենքով գրանցված ապրանքային նշան, ապրանքների արտադրության, աշխատանքների կատարման, ծառայությունների մատուցման գործընթացներում օգտագործելու թույլտվության համար	1	100000	100000
11314	Համայնքի տարածքում մարդատար տաքսու (բացառությամբ երթուղային տաքսիների) ծառայություն իրականացնելու թույլտվության համար	24	10000	240000
11315	Համայնքի վարչական տարածքում քաղաքացիական հոգեհանգստի (հրաժեշտի) ծիսակատարության ծառայությունների իրականացման և (կամ) մատուցման թույլտվության համար	3	500000	1500000
11316	Համայնքի վարչական տարածքում մասնավոր գերեզմանատան կազմակերպման և շահագործման թույլտվության համար	0	0	0
11317	Համայնքի վարչական տարածքում տեխնիկական և հատուկ նշանակության հրավառություն իրականացնելու թույլտվության համար	0	0	0
11318	Համայնքի տարածքում սահմանափակման ենթակա ծառայության օբյեկտի գործունեության թույլտվության համար (կարաոկե, դիսկոտեկ, բաղնիք, սաունա և շոքեբաղնիք)	3	30000	90000
11319	Այլ տեղական տուրքեր	0	0	0



**2024 ԹՎԱԿԱՆԻ ԳՈՒՅՔԻ ՎԱՐՁԱՎԱՆՈՒԹՅՈՒՆԻՑ ԵՎԱՄՈՒՏՆԵՐԻ ԵՎ ՏԵՂԱԿԱՆ ԿՃԱՐՆԵՐԻ ՀԱՇՎԱՐԿԱՅԻՆ ՑՈՒՑԱՆԻՇՆԵՐ**

Հ/Հ	ԵՎԱՄՈՒՏԻ ՏԵՍԱԿԸ	Քանակը	Տարեկան վարձավճարի չափը /դրամ/	Վարձավճարի գումարը ս5=ս3*ս4* /դրամ/
1	2	3	4	5
1330	<b>3.3 Գույքի վարձակալությունից եկամուտներ /1331+1334/, այդ թվում</b>	<b>13675</b>		<b>45260000</b>
1331	Համայնքի սեփականություն համարվող հողերի վարձակալության վարձավճարներ, որից	9491		35140000
	<i>Տարբեր նշանակության տարածքներ</i>	4967		18958000
	<i>Ավտոտնակներ</i>	4524		16182000
1334	Այլ գույքի վարձակալությունից մուտքեր	4184		10120000
1350	<b>3.5 Վարչական գանձումներ (տող 1351 + տող 1352), այդ թվում</b>			<b>341630600</b>
1351	Տեղական վճարներ (տող 13501 + տող 13502 + տող 13503 + տող 13504 + տող 13505 + տող 13506 + տող 13507 + տող 13508 + տող 13509 + տող 13510 + տող 13511 + տող 13512 + տող 13513 + տող 13514 + տող 13515 + տող 13516 + տող 13517 + տող 13518 + տող 13519+ տող 13520), այդ թվում	1140		339630600
13501	Համայնքի տարածքում շենքի կամ շինության արտաքին տեսքը փոփոխող վերակառուցման աշխատանքներ կատարելու հետ կապված տեխնիկատնտեսական պայմաններ մշակելու և հաստատելու համար	340	5000	1700000
13502	Ճարտարապետաշինարարական նախագծային փաստաթղթերով նախատեսված՝ շինարարության թույլտվություն պահանջող, բոլոր շինարարական աշխատանքներն իրականացնելուց հետո շենքերի և շինությունների (այդ թվում՝ դրանց վերակառուցումը, վերականգնումը, ուժեղացումը, արդիականացումը, ընդլայնումն ու բարեկարգումը) կառուցման ավարտը ավարտական ակտով փաստագրման ծեփերի համար	100	5000	500000
13503	Ճարտարապետաշինարարական նախագծային փաստաթղթերով նախատեսված աշխատանքներն ավարտելուց հետո շահագործման թույլտվության ծեփերի համար	100	5000	500000
13504	Համայնքի տնօրինության և օգտագործման տակ գտնվող հողերը հատկացնելու, հետ վերցնելու և վարձակալության տրամադրելու դեպքերում անհրաժեշտ փաստաթղթերի (փաթեթի) նախապատրաստման համար	400	25000	10000000
13505	Համայնքի կողմից կազմակերպվող մրցույթների և աճուրդների մասնակցության համար	200	25000	5000000
13507	Համայնքի կողմից աղբահանության վճար վճարողների համար աղբահանության աշխատանքները կազմակերպելու համար, որից			154500800
	<i>Իրավաբանական անձիք</i>	1600	23750	38000000
	<i>Ֆիզիկական անձիք</i>	33542	2400 /200դրամx12 ամիս/	80500800
	<i>Նախորդ տարիներից կուտակված ապառքներից հնարավոր մուտքերը</i>			33000000
	<i>Վանաձոր քաղաքում և քաղաքի շրջակայքում տեղակայված գինվորական մասերի աղբահանության իրականացում</i>	31250քմ	96 /8դրամx12ամիս/	3000000

ՀՀ	ԵԿԱՄՈՒՏԻ ՏԵՍԱԿԸ	Քանակը	Տարեկան վարձավճարի չափը /դրամ/	Վարձավճարի գումարը ս5=ս3*ս4* /դրամ/
1	2	3	4	5
13513	Համայնքային ենթակայության մանկապարտեզի ծառայությունից օգտվողների համար, որից	2214		132930000
	«Վանաձոր համայնքի Ֆրիտյոֆ Նանսենի անվան թիվ 2 մանկապարտեզ» ՀՈԱԿ	180	60000 /5000x12ամիս/	10800000
	«Վանաձոր համայնքի թիվ 3 մանկապարտեզ» ՀՈԱԿ	50	48000 /4000x12ամիս/	2400000
	«Վանաձոր համայնքի թիվ 4 մանկապարտեզ» ՀՈԱԿ	40	48000 /4000x12ամիս/	1920000
	«Վանաձոր համայնքի թիվ 5 մանկապարտեզ» ՀՈԱԿ	200	60000 /5000x12ամիս/	12000000
	«Վանաձոր համայնքի թիվ 7 մանկապարտեզ» ՀՈԱԿ	55	48000 /4000x12ամիս/	2640000
	«Վանաձոր համայնքի թիվ 8 մանկապարտեզ» ՀՈԱԿ	75	30000 /5000x6ամիս/	2250000
	«Վանաձոր համայնքի թիվ 10 մանկապարտեզ» ՀՈԱԿ	90	60000 /5000x12ամիս/	5400000
	«Վանաձոր համայնքի թիվ 11 մանկապարտեզ» ՀՈԱԿ	100	60000 /5000x12ամիս/	6000000
	«Վանաձոր համայնքի թիվ 15 Սուրբ Մարիամ Աստվածածին մանկապարտեզ» ՀՈԱԿ	150	60000 /5000x12ամիս/	9000000
	«Վանաձոր համայնքի Մարգարիտ Մատինյանի անվան թիվ 19 մանկապարտեզ» ՀՈԱԿ	125	60000 /5000x12ամիս/	7500000
	«Վանաձոր համայնքի թիվ 24 մանկապարտեզ» ՀՈԱԿ	160	60000 /5000x12ամիս/	9600000
	«Վանաձոր համայնքի թիվ 28 մանկապարտեզ» ՀՈԱԿ	99	60000 /5000x12ամիս/	5940000
	«Վանաձոր համայնքի թիվ 30 մանկապարտեզ» ՀՈԱԿ	190	60000 /5000x12ամիս/	11400000
	«Վանաձոր համայնքի թիվ 31 մանկապարտեզ» ՀՈԱԿ	150	60000 /5000x12ամիս/	9000000
	«Վանաձոր համայնքի թիվ 32 մանկապարտեզ» ՀՈԱԿ	85	60000 /5000x12ամիս/	5100000
	«Վանաձոր համայնքի թիվ 33 մանկապարտեզ» ՀՈԱԿ	90	60000 /5000x12ամիս/	5400000
	«Վանաձոր համայնքի թիվ 34 մանկապարտեզ» ՀՈԱԿ	75	60000 /5000x12ամիս/	4500000
	«Վանաձոր համայնքի թիվ 35 մանկապարտեզ» ՀՈԱԿ	160	60000 /5000x12ամիս/	9600000
	«Վանաձոր համայնքի թիվ 40 մանկապարտեզ» ՀՈԱԿ	90	60000 /5000x12ամիս/	5400000
	«Վանաձոր համայնքի թիվ 41 մանկապարտեզ» ՀՈԱԿ	50	60000 /5000x12ամիս/	3000000
	«Շահումյան բնակավայրի մանկապարտեզ» ՀՈԱԿ	25	48000 /4000x12ամիս/	1200000
	«Դարպաս բնակավայրի մանկապարտեզ» ՀՈԱԿ	40	72000 /6000x12ամիս/	2880000

Հ/Հ	ԵԿԱՍՈՒՄԻ ՏԵՍԱԿԸ	Քանակը	Տարեկան վարձավճարի չափը /դրամ/	Վարձավճարի գումարը ս5=ս3*ս4* /դրամ/
1	2	3	4	5
13514	Համայնքային ենթակայության արտադարձական դաստիարակության հաստատությունների (երաժշտական, նկարչական և արվեստի դպրոցներ և այլն) ծառայություններից օգտվողների համար, որից	1292		34411800
	<i>Վանաձորի Էդուարդ Կզարթմյանի անվան երաժշտական դպրոց ԿՈՒՀ» ՀՈԱԿ</i>	240		4617000
	1) Դաշնամուր	153	22500 /2500x9 ամիս/	3442500
	2) Այլ նվագարաններ	87	13500 /1500x9 ամիս/	1174500
	<i>«Վանաձորի Շարա Տալյանի անվան երաժշտական դպրոց ԿՈՒՀ» ՀՈԱԿ</i>	163		3262500
	1) Դաշնամուր	118	22500 /2500x9 ամիս/	2655000
	2) Այլ նվագարաններ	45	13500 /1500x9 ամիս/	607500
	<i>«Վանաձորի Տիգրան Չուխաջյանի անվան արվեստի դպրոց ԿՈՒՀ» ՀՈԱԿ</i>	243		4495500
	1) Դաշնամուր	110	22500 /2500x9 ամիս/	2475000
	2) Պար	50	18000 /2000x9 ամիս/	900000
	3) Այլ նվագարաններ	83	13500 /1500x9 ամիս/	1120500
	<i>«Վանաձորի Գրիգոր Հախինյանի անվան երաժշտական դպրոց ԿՈՒՀ» ՀՈԱԿ</i>	91		1732500
	1) Դաշնամուր	56	22500 /2500x9 ամիս/	1260000
	2) Այլ նվագարաններ	35	13500 /1500x9 ամիս/	472500
	<i>«Վանաձորի Կոմիտասի անվան արվեստի դպրոց ԿՈՒՀ» ՀՈԱԿ</i>	95		1687500
	1) Դաշնամուր, պար	45	22500 /2500x9 ամիս/	1012500
	2) Այլ նվագարաններ	50	13500 /1500x9 ամիս/	675000
	<i>«Վանաձորի Ստեփան Աղաջանյանի անվան գեղարվեստի դպրոց ԿՈՒՀ» ՀՈԱԿ</i>	90		1620000
	Նկարչական /կերպարվեստ/	90	18000 /2000x9 ամիս/	1620000
	<i>«Վանաձորի պարարվեստի դպրոց ԿՈՒՀ» ՀՈԱԿ</i>	110		1485000
	Պար	110	13500 /1500x9 ամիս/	1485000
	<i>«Վանաձորի Ալբերտ Ազարյանի անվան Կենտրոն համալիր ՄՊՄԴ» ՀՈԱԿ</i>	62		2046000
	1) Սպորտային ակրոբատիկա	24	33000 /3000x11ամիս/	792000
	2) Մարմնամարզություն	38	33000 /3000x11ամիս/	1254000

ՀՀ	ԵԿԱՄՈՒՏԻ ՏԵՍԱԿԸ	Քանակը	Տարեկան վարձավճարի չափը /դրամ/	Վարձավճարի գումարը ս5=ս3*ս4* /դրամ/
1	2	3	4	5
	<i>«Վանաձորի լողի մասնագիտացված ՄՊՄԴ» ՀՈԱԿ</i>	198		6846000
	1) Սկսնակ մարզիկներ՝ 7-8 տարեկան	72	28000 /4000x7ամիս/	2016000
	2) Ուսումնամարզային խմբի մարզիկներ՝ 9-15 տարեկան	118	35000 /5000x7ամիս/	4130000
	3) Սիրողական	8	70000 /10000x7ամիս/	700000
	<i>«Թիվ 1 մշակույթի տուն» ՀՈԱԿ</i>	29		1200000
	1) Պարի, դաշնամուրի, ընդհանուր դիզային, աերոդիզայնի, օրիգամիի և թղթե աշխատանքների, հեյլունագործության և հոլլունքագործության խմբակներ	12	36000 /3000x12ամիս/	432000
	2) Սեղանի դիզայնի, կարվինգի և գոբելենի խմբակներ	10	60000 /5000x12ամիս/	600000
	3) Նկարչության խմբակ	7	24000 /2000x12ամիս/	168000
	<i>«Թիվ 2 մշակույթի տուն» ՀՈԱԿ</i>			264000
	1) Դիզայնի, պարի, դաշնամուրի խմբակներ	6	36000 /3000x12ամիս/	216000
	2) Սինթեզի խմբակ	4	12000 /1000x12ամիս/	48000
	<i>«Գուսան Զաքարյանի անվան մշակույթի տուն» ՀՈԱԿ</i>			3780000
	1) Պարի, նկարչության, դիզայնի խմբակներ	33	36000 /3000x12ամիս/	1188000
	2) Ասմունքի խմբակ	23	24000 /2000x12ամիս/	552000
	3) Դիզայնի, ակորդեոնի խմբակներ	12	60000 /5000x12ամիս/	720000
	4) «Մշակութային և ինտելեկտուալ զարգացման» խմբակ	10	132000 /11000x12ամիս/	1320000
	<i>Շահումյան համայնքի կրթամարզամշակութային համալիր ՀՈԱԿ</i>	3	48000 /4000x12ամիս/	144000
	<i>Դարպաս բնակավայրի ,,Կրթամարզամշակութային համալիր,, ՀՈԱԿ</i>	23		627000
	1) Պարի խմբակներ	11	33000 /3000x11ամիս/	363000
	2) Դաշնամուրի խմբակներ	5	22000 /2000x11ամիս/	110000
	3) Նկարչության խմբակ	7	22000 /2000x11ամիս/	154000
	<i>«Կառլոս Աբովյանի անվան կերպարվեստի թանգարան» ՀՈԱԿ</i>			502800
	1) Մինչև 18 տարեկան	48	1200 /100x12ամիս/	57600
	2) 18 տարեկանից բարձր	33	2400 /200x12ամիս/	79200
	3) Օտարերկրյա զբոսաշրջիկներ	25	6000 /500x12ամիս/	150000

Հ/Հ	ԵԿԱՄՈՒՄԻ ՏԵՍԱԿԸ	Քանակը	Տարեկան վարձավճարի չափը /դրամ/	Վարձավճարի գումարը $u5=u3^*u4^*$ /դրամ/
1	2	3	4	5
	4) Էքսկուրսիոն ծառայություններ /ռուսերեն, անգլերեն/	12	18000 /1500x12ամիս/	216000
	«Ստեփան Զորյանի տուն-թանգարան» ՀՈԱԿ			102000
	1) Մինչև 18 տարեկան	12	1200 /100x12ամիս/	14400
	2) 18 տարեկանից բարձր	9	2400 /200x12ամիս/	21600
	3) Օտարերկրյա գբոսաշրջիկներ	5	6000 /500x12ամիս/	30000
	4) Էքսկուրսիոն ծառայություններ /ռուսերեն, անգլերեն/	2	18000 /1500x12ամիս/	36000
13519	Համայնքն սպասարկող անասնաբույժի ծառայությունների դիմաց			
13520	Այլ տեղական վճարներ	8 ժամ	11000	88000
1352	Համայնքի վարչական տարածքում ինքնակամ կառուցված շենքերի, շինությունների օրինականացման համար վճարներ	80	25000	2000000

**Ծանոթություն՝**

Աղյուսակում գույքի վարձակալությունից եկամուտների և աղբահանության վարձավճարների գծով ներկայացված են Վանաձոր համայնքի հաշվարկային ցուցանիշները

**Վանաձոր** համայնքի գույքի վարձակալությունից եկամուտների մասով /տող 1330/ կանխատեսվում են **45 260 000** դրամի մուտքեր, որից 35 140 000 դրամը հողի վարձակալության մուտքերի գծով /տող 1331/, 10 120 000 դրամը այլ գույքի վարձակալությունից մուտքերի գծով /տող 1334/:

**Գուգարք** համայնքի գույքի վարձակալությունից եկամուտների մասով /տող 1330/ կանխատեսվում են **2 000 000** դրամի մուտքեր, որից 1 200 000 դրամը հողի վարձակալության մուտքերի գծով /տող 1331/, 800 000 դրամը այլ գույքի վարձակալությունից մուտքերի գծով /տող 1334/:

**Շահումյան** համայնքի գույքի վարձակալությունից եկամուտների մասով /տող 1330/ կանխատեսվում են **1 400 000** դրամի մուտքեր հողի վարձակալության մուտքերի գծով /տող 1331/:

**Դարպաս** համայնքի գույքի վարձակալությունից եկամուտների մասով /տող 1330/ կանխատեսվում են **740 000** դրամի մուտքեր հողի վարձակալության մուտքերի գծով /տող 1331/:

**Ընդամենը** բյուջեում գույքի վարձակալությունից եկամուտները կկազմեն **49 400 000** դրամ, որից **38 480 000** դրամը հողի վարձակալության մուտքերի գծով, **10 920 000** դրամը այլ գույքի վարձակալությունից մուտքերի գծով:

**Վանաձոր** համայնքի աղբահանության վարձավճարների գծով /տող 13507/ կանխատեսվում է **154 500 800** դրամ մուտք:

**Գուգարք** համայնքի աղբահանության վարձավճարների գծով /տող 13507/ կանխատեսվում է **1 700 000** դրամ մուտք:

**Շահումյան** համայնքի աղբահանության վարձավճարների գծով /տող 13507/ կանխատեսվում է **800 000** դրամ մուտք:

**Դարպաս** համայնքի աղբահանության վարձավճարների գծով /տող 13507/ կանխատեսվում է **1000 000** դրամ մուտք:

**Ընդամենը** բյուջեում աղբահանության վարձավճարների գծով /տող 13507/ մուտքերը կկազմեն **158 000 800** դրամ:

2024 ԹՎԱԿԱՆԻ ԱՅԼ ԵԿԱՄՈՒՏՆԵՐԻ (ԲՆԱԿԱՐՁԵՐ) ՀԱՇՎԱՐԿԱՅԻՆ ՑՈՒՑԱՆԻՇՆԵՐ

Հ/Հ	ԵԿԱՄՈՒՏԻ ՏԵՍԱԿԸ	Համայնքային բնակարաններ		Բնակ-վարձի պլանային թիվը ս5=ս4*10 /դրամ/	Տարեկան գումարը ս6=ս3*ս5*12 /դրամ/
		քանակը /հատ/	ընդհանուր մակերեսը /քառ.մետր/		
1	2	3	4	5	6
1393	Օրենքով և իրավական այլ ակտերով սահմանված՝ համայնքի բյուջե մուտքագրման ենթակա այլ եկամուտներ				<b>1202400</b>
	- բնակվարձեր	167	60	600	1202400

2024 ԹՎԱԿԱՆԻ ՀԱՄԱՅՆՔԻ ՀԻՄՆԱԿԱՆ ՄԻՋՈՑՆԵՐԻ ԻՐԱՑՈՒՄԻՑ ՄՈՒՏՔԵՐԻ ՀԱՇՎԱՐԿԱՅԻՆ ՑՈՒՑԱՆԻՇՆԵՐ

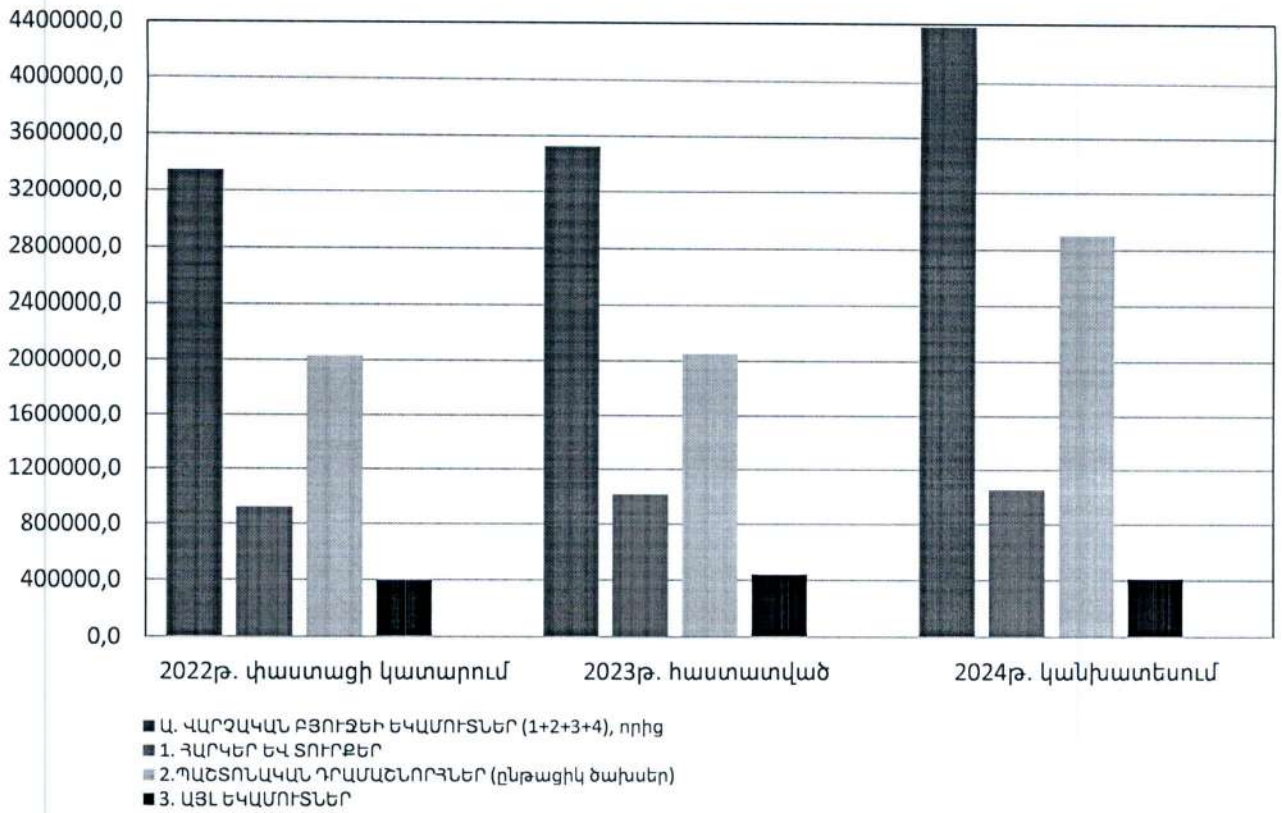
Հ/Հ	ԵԿԱՄՈՒՏԻ ՏԵՍԱԿԸ	Տարածքը /քառ.մետր/	Օտարման գնի չափը /դրամ/	Տարեկան գումարը ս5=ս3*ս4* /դրամ/
1	2	3	4	5
6000	<b>Գ. ՈՉ ՖԻՆԱՆՍԱԿԱՆ ԱԿՏԻՎՆԵՐԻ ԻՐԱՑՈՒՄԻՑ ՄՈՒՏՔԵՐ</b>	175355,4	-	<b>2380302822</b>
6100	<b>ՀԻՄՆԱԿԱՆ ՄԻՋՈՑՆԵՐԻ ԻՐԱՑՈՒՄԻՑ ՄՈՒՏՔԵՐ</b>	175355,4	-	<b>2380302822</b>
6110	<b>ԱՆՇԱՐԺ ԳՈՒՅՔԻ ԻՐԱՑՈՒՄԻՑ ՄՈՒՏՔԵՐ, որից</b>	168361,4	-	<b>2336855954</b>
	Համայնքի տարածքում ուղղակի վաճառքի ձևով ընդլայնման նպատակով կամ անշարժ գույքի զբաղեցրած և նրա սպասարկման համար անհրաժեշտ հողամասերի օտարումից	35000	13880	485800000
	Համայնքի տարածքում աճուրդային եղանակով օտարվող հողամասերից	55000	13880	763400000
	Ինքնակամ զբաղեցրած հողամասերի օրինականացումներից	78361,38	13880	1087655954
6130	<b>ԱՅԼ ՀԻՄՆԱԿԱՆ ՄԻՋՈՑՆԵՐԻ ԻՐԱՑՈՒՄԻՑ ՄՈՒՏՔԵՐ, որից</b>	6994		<b>43446868</b>
	Ինքնակամ կառուցված ավտոտնակների	2194	2722	5972068
	Ինքնակամ կառուցված խանութներից	1000	24498	24498000
	Ինքնակամ կառուցված բնակելի տներից	800	8166	6532800
	Ինքնակամ կառուցված տնտեսական և օժանդակ շինություններից	1000	5444	5444000
	Բնակարանների օտարման կարգով սեփականաշնորհում /35 բնակարան * 60 քառ.մետր=2100քառ.մետր/	2000	500	1000000

ՎԱՆԱԶՈՐ ՀԱՄԱՅՆՔԻ 2024 ԹՎԱԿԱՆԻ ԲՅՈՒՋԵԻ ԵԿԱՄՈՒՏՆԵՐԻ ԿԱՆԽԱՏԵՍՈՒՄ ԵՎ 2022-2024  
ԹՎԱԿԱՆՆԵՐԻ ԿԵՐԼՈՒԾՈՒԹՅՈՒՆ

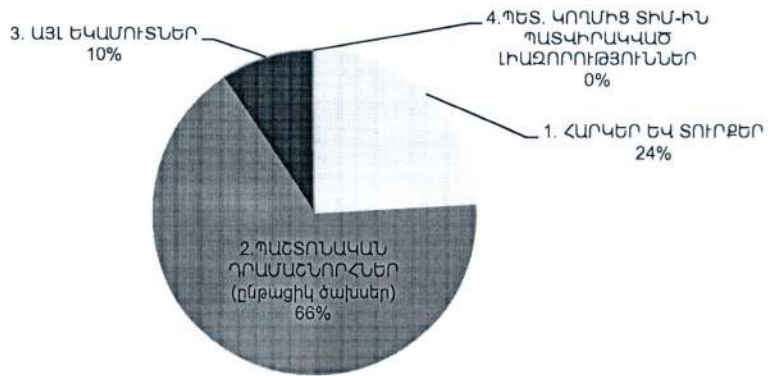
հազար դրամ

Տողի N	ԵԿԱՄՈՒՏՆԵՐԻ ԱՆՎԱՆՈՒՄԸ	2022թ. փաստացի կատարում	2023թ. հաստատված	2024թ. կանխատեսում	2023թ. 2022թ. նկատ. %	2024թ. 2023թ. նկատ. %	Տեսակարար կշիռը ընդհանուրի մեջ		
							2022թ.	2023թ.	2024թ.
1	2	3	4	5	6	7	8	9	10
	ԸՆԴԱՄԵՆԸ (Ա+Բ+Դ)	4523644,9	6169637,5	6819103,4	168,63	110,53	100,0	100,0	100,0
1000	ԸՆԴԱՄԵՆԸ ԲՅՈՒՋԵԻ ԵԿԱՄՈՒՏՆԵՐ (Ա+Բ)	3658604,7	4994840,4	6619103,4	136,5	132,5	100,0	100,0	100,0
	Ա. ՎԱՐՉԱԿԱՆ ԲՅՈՒՋԵԻ ԵԿԱՄՈՒՏՆԵՐ (1+2+3+4), որից	3346294,6	3521870,4	4381206,1	105,2	124,4	74,0	57,1	64,2
	ՍԵՓԱԿԱՆ ԵԿԱՄՈՒՏՆԵՐ (1+3)	1313012,2	1460428,6	1469301,0	111,2	100,6	39,2	41,5	33,5
1100	1. ՀԱՐԿԵՐ ԵՎ ՏՈՒՐՔԵՐ	917918,3	1016425,0	1056771,2	110,7	104,0	27,4	28,9	24,1
1110	1.1 Գույքային հարկեր անշարժ գույքից	153094,6	101152,0	129690,0	66,1	128,2	16,7	10,0	12,3
1121	1.2 Գույքահարկ փոխադրամիջոցների համար	658955,9	793243,0	811000,0	120,4	102,2	71,8	78,0	76,7
1131	1.3 Տեղական տուրքեր	55407,1	85030,0	79081,2	153,5	93,0	6,0	8,4	7,5
1151	1.4 Պետական տուրքեր	50460,7	37000,0	37000,0	73,3	100,0	5,5	3,6	3,5
1200	2. ՊԱՇՏՈՆԱԿԱՆ ԴՐԱՄԱՇՆՈՐՀՆԵՐ (ընթացիկ ծախսեր)	2028956,9	2055444,8	2905908,1	101,3	141,4	60,6	58,4	66,3
1300	3. ԱՅԼ ԵԿԱՄՈՒՏՆԵՐ	395093,9	444003,6	412529,8	112,4	92,9	11,8	12,6	9,4
1330	3.1 Գույքի վարձակալությունից եկամուտներ	73853,8	51447,4	49400,0	69,7	96,0	18,7	11,6	12,0
1350	3.2 Վարչական գանձումներ	311411,7	374126,2	345129,8	120,1	92,2	78,8	84,3	83,7
1360	3.3 Մուտքեր տույժերից, տուգանքներից	350,0	2000,0	2000,0	571,4	100,0	0,1	0,5	0,5
1390	3.4 Այլ եկամուտներ	9478,4	16430,0	16000,0	173,3	97,4	2,4	3,7	3,9
1340	4. ՊԵՏ. ԿՈՂՄԻՑ ՏԻՄ-ԻՆ ՊԱՏԿԻՐԱԿԱԾ ԼԻԱԶՈՐՈՒԹՅՈՒՆՆԵՐ	4325,5	5997,0	5997,0	138,6	100,0	0,1	0,2	0,1
	Բ. ՖՈՆԴԱՅԻՆ ԲՅՈՒՋԵԻ ԵԿԱՄՈՒՏՆԵՐ (5+6), որից	312310,1	1472970,0	2237897,3	471,6	151,9	6,9	23,9	32,8
1200	5. ՊԱՇՏՈՆԱԿԱՆ ԴՐԱՄԱՇՆՈՐՀՆԵՐ (կապիտալ ծախսեր)	312310,1	1429817,5	2221897,3	457,8	155,4	8,5	28,6	33,6
1380	6. ԿԱՊԻՏԱԼ ՈՉ ՊԱՇՏՈՆԱԿԱՆ ԴՐԱՄԱՇՆՈՐՀՆԵՐ	0,0	43152,5	16000,0	0,0	0,0	0,0	0,9	0,2
	7. ԲՅՈՒՋԵԻ ՏԱՐԵՍԱԳՐԻ ԱՋԱՏ ՄՆԱՑՈՐԴ	865040,2	1174797,1	200000,0	135,8	17,0	19,1	19,0	2,9
8191	7.1 Վարչական մասի միջոցների տարեսկզբի ազատ մնացորդ	440244,1	25938,0	0,0	5,9	0,0	50,9	2,2	0,0
8194	7.2 Ֆոնդային մասի միջոցների տարեսկզբի մնացորդ	424796,1	1148859,1	200000,0	270,4	17,4	49,1	97,8	100,0

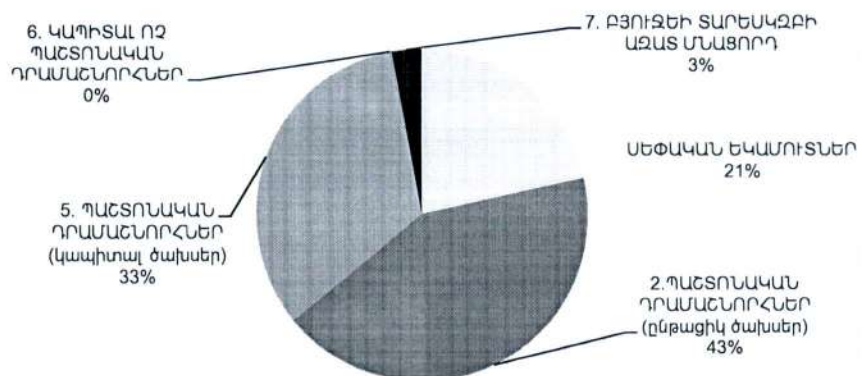
Վարչական բյուջեի եկամուտների եռամյա պատկերը



2024թ. վարչական բյուջեի մուտքերի մասնաբաժիններն ընդհանուրի մեջ



2024թ. բյուջեի մուտքերի մասնաբաժիններն ընդհանուրի մեջ





**3. ՀԱՄԱՅՆՔԻ 2024 ԹՎԱԿԱՆԻ ԲՅՈՒՋԵԻ ԾԱԽՍԵՐԸ ԸՍՏ ԳՈՐԾԱՌՆԱԿԱՆ ԵՎ ՏՆՏԵՍԱԳԻՏԱԿԱՆ ԴԱՍԱԿԱՐԳՈՒՄՆԵՐԻ ԵՎ 2022-2024 ԹՎԱԿԱՆՆԵՐԻ ԿԵՐԼՈՒԾՈՒԹՅՈՒՆ**

հազար դրամ

Տողի NN	Բաժին	Խումբ	Պատ	Բյուջետային ծախսերի գործառական դասակարգման բաժինների, խմբերի և դասերի անվանումները	ըստ հոդվածների	Ընդամենը (ս.8+ս.9)	վարչական մաս	ֆոնդային մաս
1	2	3	4	5	6	7	8	9
2000	X	X	X	<b>ԸՆԴԱՄԵՆԸ ԾԱԽՍԵՐ</b> (տող2100+տող2200+տող2300+տող2400+տող2500+տող2600+տող2700+տող2800+տող2900+տող3000+տող3100)		6819103,4	4381206,1	2437897,3
2100	01	0	0	<b>ԸՆԴՀԱՆՈՒՐ ԲՆՈՒՅԹԻ ՀԱՆՐԱՅԻՆ ԾԱՌԱՅՈՒԹՅՈՒՆՆԵՐ</b> (տող2110+տող2120+տող2130+տող2140+տող2150+տող2160+տող2170+տող2180)		1046996,7	1018996,7	28000,0
				այդ թվում՝				
2110	01	1	0	<i>Օրենսդիր և գործադիր մարմիններ, պետական կառավարում, ֆինանսական և հարկաբյուջետային հարաբերություններ, արտաքին հարաբերություններ</i>		711849,9	686849,9	25000,0
				որից՝				
2111	01	1	1	Օրենսդիր և գործադիր մարմիններ,պետական կառավարում		705825,0	680825,0	25000,0
				Աշխատակազմի պահպանման ծախսեր		705825,0	680825,0	25000,0
				-Աշխատողների աշխատավարձեր և հավելավճարներ	4111	480375,0	480375,0	
				- Պարգևատրումներ, դրամական խրախուսումներ և հատուկ վճարներ	4112	35500,0	35500,0	
				-Էներգետիկ ծառայություններ	4212	35500,0	35500,0	
				-Կոմունալ ծառայություններ	4213	7000,0	7000,0	
				-Կապի ծառայություններ	4214	14000,0	14000,0	
				-Ապահովագրական ծախսեր	4215	650,0	650,0	
				-Գույքի և սարքավորումների վարձակալություն	4216	3000,0	3000,0	
				-Ներքին գործուղումներ	4221	1600,0	1600,0	
				-Արտասահմանյան գործուղումների գծով ծախսեր	4222	3000,0	3000,0	
				-Վարչական ծառայություններ	4231	3000,0	3000,0	
				-Համակարգչային ծառայություններ	4232	9800,0	9800,0	
				-Աշխատակազմի մասնագիտական զարգացման ծառայություններ	4233	200,0	200,0	
				-Տեղակատվական ծառայություններ	4234	2600,0	2600,0	
				-Կառավարչական ծառայություններ	4235	2000,0	2000,0	
				-Ներկայացուցչական ծախսեր	4237	8000,0	8000,0	
				-Ընդհանուր բնույթի այլ ծառայություններ	4239	7500,0	7500,0	
				-Մասնագիտական ծառայություններ	4241	6000,0	6000,0	
				-Շենքերի և կառույցների ընթացիկ նորոգում և պահպանում	4251	4500,0	4500,0	
				-Մեքենաների և սարքավորումների ընթացիկ նորոգում և պահպանում	4252	6000,0	6000,0	
				-Գրասենյակային նյութեր և հագուստ	4261	9200,0	9200,0	
				-Տրանսպորտային նյութեր	4264	21000,0	21000,0	
				-Կենցաղային և հանրային սննդի նյութեր	4267	3300,0	3300,0	
				-Հատուկ նպատակային այլ նյութեր	4269	4000,0	4000,0	
				-Նվիրատվություններ	4819	100,0	100,0	

Տողի NN	Բաժին	Խումբ	Դաս	Բյուջետային ծախսերի գործառական դասակարգման բաժինների, խմբերի և դասերի անվանումները	ըստ հոդվածների	Ընդամենը (ս.8+ս.9)	վարչական մաս	Ֆոնդային մաս
1	2	3	4	5	6	7	8	9
				-Պարտադիր վճարներ	4823	9500,0	9500,0	
				-Դատարանների կողմից նշանակված տույժեր և տուգանքներ	4831	3500,0	3500,0	
				-Շենքերի և շինությունների կապիտալ վերանորոգում	5113	3000,0		3000,0
				- Վարչական սարքավորումներ	5122	10000,0		10000,0
				- Այլ մեքենաներ և սարքավորումներ	5129			4000,0
				- Ռչ նյութական հիմնական միջոցներ	5132	8000,0		8000,0
				Ավագանու անդամի գործունեության հետ կապված ծախսերի փոխհատուցում		6024,9	6024,9	
				-Այլ նպաստներ բյուջեից	4729	6024,9	6024,9	
2130	01	3	0	<b>Ընդհանուր բնույթի ծառայություններ</b>		321601,3	321601,3	
				որից՝				
2131	01	3	1	Աշխատակազմի /կադրերի/ գծով ընդհանուր բնույթի ծառայություններ		5997,0	5997,0	
				ՔՎԱԳ Վանաձորի տարածքային բաժնի պահպանման ծախսեր		5997,0	5997,0	
				-Աշխատողների աշխատավարձեր և հավելավճարներ	4111	5547,0	5547,0	
				-Գրասենյակային նյութեր և հագուստ	4261	450,0	450,0	
2133	01	3	3	Ընդհանուր բնույթի այլ ծառայություններ		315604,3	315604,3	
				-Սուբսիդիաներ ոչ-ֆինանսական պետական (համայնքային) կազմակերպություններին, որից	4511	295604,3	295604,3	
				„Հաշվապահ,, ՀՈԱԿ		87663,5	87663,5	
				„Նեցուկ ՀԶ,, ՀՈԱԿ		68528,0	68528,0	
				„Վանաձորի քաղաքային տնտեսություն,, ՀՈԱԿ		139412,8	139412,8	
				-Նվիրատվություններ այլ շահույթ չհետապնդող կազմակերպություններին, որից	4819	20000,0	20000,0	
				Աջակցություն համատիրություններին		20000,0	20000,0	
2160	01	6	0	<b>Ընդհանուր բնույթի հանրային ծառայություններ (այլ դասերին չպատկանող)</b>		13545,5	10545,5	3000,0
				որից՝				
2161	01	6	1	Ընդհանուր բնույթի հանրային ծառայություններ (այլ դասերին չպատկանող)		13545,5	10545,5	3000,0
				-Մասնագիտական ծառայություններ	4241	1000,0	1000,0	
				Գույքի սեփակ.իրավունքի գրանցման, գույքի և դրա նկատմամբ իրավունքների և սահմանափակումների վերաբերյալ տեղեկատվության, մասնագիտական եզրակացությունների տրամադրման ծախսեր		1000,0	1000,0	
				Վանաձոր համայնքի Գուգարք բնակավայրի շիրմատուն		11345,5	8345,5	3000,0
				-Աշխատողների աշխատավարձեր և հավելավճարներ	4111	6936,0	6936,0	
				-էներգետիկ ծառայություններ	4212	300,0	300,0	
				-Կոմունալ ծառայություններ	4213	40,0	40,0	

Տողի NN	Բաժին	Խումբ	Դաս	Բյուջետային ծախսերի գործառական դասակարգման բաժինների, խմբերի և դասերի անվանումները	ըստ հոդվածների	Ընդամենը (ս.8+ս.9)	վարչական մաս	ֆոնդային մաս
1	2	3	4	5	6	7	8	9
				-Ընդհանուր բնույթի այլ ծառայություններ	4239	949,5	949,5	
				-Գրասենյակային նյութեր և հագուստ	4261	50,0	50,0	
				-Հատուկ նպատակային այլ նյութեր	4269	70,0	70,0	
				- Շենքերի և շինությունների շինարարություն	5112	2000,0		2000,0
				-Շենքերի և շինությունների կապիտալ վերանորոգում	5113	1000,0		1000,0
				Վանաձոր համայնքի Շահումյան բնակավայրի գերեզմանատուն		1200,0	1200,0	
				-Ընդհանուր բնույթի այլ ծառայություններ	4239	1200,0	1200,0	
2200	02	0	0	<b>ՊԱՇՏՊԱՆՈՒԹՅՈՒՆ</b> (տող2210+2220+տող2230+տող2240+տող2250)				
				այդ թվում՝				
2400	04	0	0	<b>ՏՆՏԵՍԱԿԱՆ ՀԱՐԱԲԵՐՈՒԹՅՈՒՆՆԵՐ</b> (տող2410+տող2420+տող2430+տող2440+տող2450+տող2460+տող2470+տող2480+տող2490)		670798,3	148236,0	522562,3
				այդ թվում՝				
2420	04	2	0	<b>Գյուղատնտեսություն, անտառային տնտեսություն, ձկնորսություն և որսորդություն</b>		2736,0	2736,0	
				որից՝				
2421	04	2	1	Գյուղատնտեսություն		2736,0	2736,0	
				Անասնաբուժական ծառայություններ		2736,0	2736,0	
				-Մասնագիտական ծառայություններ	4241	2736,0	2736,0	
2450	04	5	0	<b>Տրանսպորտ</b>		3036365,1	145500,0	2890865,1
				որից՝				
2451	04	5	1	Ճանապարհային տրանսպորտ		3036365,1	145500,0	2890865,1
				-Ընդհանուր բնույթի այլ ծառայություններ	4239	3500,0	3500,0	
				Ճանապարհային նշանների և լուսաֆորային օբյեկտների սպասարկման աշխատանքներ		3500,0	3500,0	
				-Շենքերի և կառույցների ընթացիկ նորոգում և պահպանում	4251	142000,0	142000,0	
				Փողոցների նշագծում		35000,0	35000,0	
				Փողոցների ընթացիկ փոսային նորոգում		100000,0	100000,0	
				Ճանապարհների ասֆալտապատ հատվածների ձաքալցում		2000,0	2000,0	
				Կանգառների վերանորոգման աշխատանքներ		2000,0	2000,0	
				Արջուտի աղբաթափման վայր տանող ճանապարհի վերանորոգման (հարթեցում և մաքրում) աշխատանքներ		3000,0	3000,0	
				- Շենքերի և շինությունների շինարարություն	5112	48000,0		48000,0
				Լուսաֆորային օբյեկտների տեղադրում		20000,0		20000,0
				Ճանապարհային նշանների տեղադրում		12000,0		12000,0
				ԳԻՋ և Վանաձորի համայնքապետարանի հետ համատեղ «Խելացի կանգառներ» 4 կանգառի կառուցում		16000,0		16000,0
				-Շենքերի և շինությունների կապիտալ վերանորոգում	5113	2842865,1		2842865,1
				Երկրորդային փողոցների հիմնանորոգում		100000,0		100000,0

Տողի NN	Բաժին	Խումբ	Դաս	Բյուջետային ծախսերի գործառական դասակարգման բաժինների, խմբերի և դասերի անվանումները	ըստ հոդվածների	Ընդամենը (ս.8+ս.9)	վարչական մաս	Ֆոնդային մաս
1	2	3	4	5	6	7	8	9
				Վանաձոր համայնքի փողոցների կապիտալ նորոգում (համայնք)		1324710,8		1324710,8
				Վանաձոր համայնքի փողոցների կապիտալ նորոգում (պետ. բյուջե)		1083854,3		1083854,3
				Վանաձոր համայնքի Գուգարք բնակավայրի փողոցների կապիտալ նորոգում (համայնք)		87037,5		87037,5
				Վանաձոր համայնքի Գուգարք բնակավայրի փողոցների կապիտալ նորոգում (պետ. բյուջե)		71212,5		71212,5
				Վանաձոր համայնքի Դարպաս բնակավայրի ներհամայնքային փողոցների հիմնանորոգում՝ սալարկմամբ (համայնք)		46420,0		46420,0
				Վանաձոր համայնքի Դարպաս բնակավայրի ներհամայնքային փողոցների հիմնանորոգում՝ սալարկմամբ (պետ. բյուջե)		69630,0		69630,0
				Մայթերի կապիտալ նորոգում		30000,0		30000,0
				Կամուրջների նորոգում		15000,0		15000,0
				Հենապատերի նորոգում		15000,0		15000,0
2470	04	7	0	<b>Այլ բնագավառներ</b>		12000,0		12000,0
				որից՝				
2473	04	7	3	<b>Զբոսաշրջություն</b>		12000,0		12000,0
				- Ոչ նյութական հիմնական միջոցներ	5132	12000,0		12000,0
				Ինֆոկենտրոնի ստեղծում		8000,0		8000,0
				„Վանաձոր,, դեկորի պատրաստում		2000,0		2000,0
				Վանաձոր քաղաքի մասին եռալեզու գիրք		2000,0		2000,0
2490	04	9	0	<b>Տնտեսական հարաբերություններ (այլ դասերին չպատկանող)</b>		-2380302,8		-2380302,8
				որից՝				
2491	04	9	1	Տնտեսական հարաբերություններ (այլ դասերին չպատկանող)		-2380302,8		-2380302,8
				Անշարժ գույքի հրացումից մուտքեր	8111	-2336856,0		-2336856,0
				Այլ հիմնական միջոցների հրացումից մուտքեր	8131	-43446,8		-43446,8
2500	05	0	0	<b>ԵՐԱԿԱ ՄԻՋԱԿԱՅՐԻ ՊԼԵՏՊԱՆՈՒԹՅՈՒՆ</b> (տող2510+տող2520+տող2530+տող2540+տող2550+տող2560)		439690,0	383690,0	56000,0
				այդ թվում՝				
2510	05	1	0	<b>Աղբահանում</b>		353000,0	326000,0	27000,0
				որից՝				
2511	05	1	1	Աղբահանում		353000,0	326000,0	27000,0
				-Կոմունալ ծառայություններ	4213	296000,0	296000,0	
				Կենցաղային աղբահանություն		274000,0	274000,0	
				ՊՆ գործամասերի աղբահանություն		3000,0	3000,0	
				Շաբաթօրյակների կազմակերպում		4000,0	4000,0	
				Խոշոր եզրաչափերի աղբի տեղափոխում		15000,0	15000,0	
				-Ընդհանուր բնույթի այլ ծառայություններ	4239	30000,0	30000,0	
				Տարոն-4 թաղամասի աղբաթափման վայրի հարակից տարածքի հարթեցման և մաքրման աշխատանքներ		5000,0	5000,0	

Տողի NN	Բաժին	Խումբ	Դաս	Բյուջետային ծախսերի գործառական դասակարգման բաժինների, խմբերի և դասերի անվանումները	ըստ հոդվածների	Ընդամենը (ս.8+ս.9)	վարչական մաս	Ֆոնդային մաս
1	2	3	4	5	6	7	8	9
				Աղբարկղերի և աղբախցերի ախտահանում		20000,0	20000,0	
				Աղբավայրերում կուտակված աղբի հողածածկման աշխատանքներ		5000,0	5000,0	
				- Շենքերի և շինությունների շինարարություն	5112	14000,0		14000,0
				Աղբարկղների տարածքների ցանկապատում		4000,0		4000,0
				Ստորգետնյա աղբահորի կառուցում		10000,0		10000,0
				- Այլ մեքենաներ և սարքավորումներ	5129	13000,0		13000,0
				Մետաղական աղբարկղների ձեռք բերում		10000,0		10000,0
				Փոքր աղբարկղների ձեռք բերում		3000,0		3000,0
2520	05	2	0	<b>Կեղտաջրերի հեռացում</b>		52000,0	23000,0	29000,0
				որից՝				
2521	05	2	1	Կեղտաջրերի հեռացում		52000,0	23000,0	29000,0
				- Ընդհանուր բնույթի այլ ծառայություններ	4239	20000,0	20000,0	
				Անձրևաջրատար ընդունիչ դիտահորերի և կոյուղագծերի սպասարկում		20000,0	20000,0	
				- Շենքերի և կառույցների ընթացիկ նորոգում և պահպանում	4251	3000,0	3000,0	
				Կոյուղագծերի վերանորոգման աշխատանքներ		3000,0	3000,0	
				- Շենքերի և շինությունների կապիտալ վերանորոգում	5113	10000,0		10000,0
				Անձրևաջրատար ընդունիչ դիտահորերի և կափարիչների նորոգում		10000,0		10000,0
				- Շենքերի և շինությունների շինարարություն	5112	19000,0		19000,0
				Անձրևաջրատար համակարգի կառուցում		16000,0		16000,0
				Ջրատար առվակի կառուցում		3000,0		3000,0
2530	05	3	0	<b>Շրջակա միջավայրի աղտոտման դեմ պայքար</b>		10000,0	10000,0	
				որից՝				
2531	05	3	1	Շրջակա միջավայրի աղտոտման դեմ պայքար		10000,0	10000,0	
				- Ընդհանուր բնույթի այլ ծառայություններ	4239	10000,0	10000,0	
				Գետերի հունների մաքրում		10000,0	10000,0	
2540	05	4	0	<b>Կենսաբազմազանության և բնության պաշտպանություն</b>		24690,0	24690,0	
				որից՝				
2541	05	4	1	Կենսաբազմազանության և բնության պաշտպանություն		24690,0	24690,0	
				- Ընդհանուր բնույթի այլ ծառայություններ	4239	15000,0	15000,0	
				Թափառող կենդանիների վնասազերծում		15000,0	15000,0	
				- Սուբսիդիաներ ոչ-ֆինանսական պետական (համայնքային) կազմակերպություններին, որից	4511	9690,0	9690,0	
				„Վանաձորի սպասարկում„, ՀՈԱԿ		9690,0	9690,0	
2600	06	0	0	<b>ԲՆԱԿԱՐԱՆԱՅԻՆ ՇԻՆԱՐԱՐՈՒԹՅՈՒՆ ԵՎ ԿՈՄՈՒՆԱԼ ԾԱՌԱՅՈՒԹՅՈՒՆ</b> (տող3610+տող3620+տող3630+տող3640+տող3650+տող3660)		847894,3	606218,3	241676,0
				այդ թվում՝				
2610	06	1	0	<b>Բնակարանային շինարարություն</b>		57000,0	37000,0	20000,0

Տողի NN	Բաժին	Խումբ	Դաս	Բյուջետային ծախսերի գործառական դասակարգման բաժինների, խմբերի և դասերի անվանումները	ըստ հոդվածների	Ընդամենը (ս.8+ս.9)	վարչական մաս	ֆոնդային մաս
1	2	3	4	5	6	7	8	9
				որից՝				
2611	06	1	1	Բնակարանային շինարարություն		57000,0	37000,0	20000,0
				-Ընդհանուր բնույթի այլ ծառայություններ	4239	25000,0	25000,0	
				Վանաձոր համայնքի բազմաբնակարան շենքերի ընդհանուր բաժնային սեփականության պահպանման պարտադիր նորմերի իրականացում		10000,0	10000,0	
				Համայնքի բնակչության պատասպարումն ապահովող ապաստարանների մաքրման ու նորոգման աշխատանքներ		15000,0	15000,0	
				-Շենքերի և կառույցների ընթացիկ նորոգում և պահպանում	4251	12000,0	12000,0	
				Երևանյան խճուղի թիվ 90 և ՌԻսանողական փողոցի թիվ 14 հասցեներում գտնվող հանրակացարանների ընթացիկ նորոգում		2000,0	2000,0	
				Բազմաբնակարան շենքերի վերելակների նորոգում		10000,0	10000,0	
				-Շենքերի և շինությունների կապիտալ վերանորոգում	5113	20000,0		20000,0
				Բազմաբնակարան շենքերի տանիքների նորոգում		20000,0		20000,0
2620	06	2	0	<b>Համայնքային զարգացում</b>		418883,6	418883,6	
				որից՝				
2621	06	2	1	Համայնքային զարգացում		418883,6	418883,6	
				-Այլ կապիտալ դրամաշնորհներ	4657	418883,6	418883,6	
				Դրամաշնորհներ /դոնոր կազմակերպությունների հետ համատեղ ծրագրեր/		100000,0	100000,0	
				ԵՄ Դաշինք հանուն կայուն և կանաչ կառավարման ծրագրի Վանաձորի ներդրում		318883,6	318883,6	
2630	06	3	0	<b>Զրամատակարարում</b>		17000,0	13000,0	4000,0
				որից՝				
2631	06	3	1	Զրամատակարարում		17000,0	13000,0	4000,0
				-Ընդհանուր բնույթի այլ ծառայություններ	4239	13000,0	13000,0	
				Շատրվանների նորոգում և սպասարկում		13000,0	13000,0	
				- Այլ մեքենաներ և սարքավորումներ	5129	4000,0		4000,0
				Ցայտադրյալների համար փականների ձեռք բերում և տեղադրում		4000,0		4000,0
2640	06	4	0	<b>Փողոցների լուսավորում</b>		210010,7	132334,7	77676,0
				որից՝				
2641	06	4	1	Փողոցների լուսավորում		210010,7	132334,7	77676,0
				-էներգետիկ ծառայություններ	4212	110334,7	110334,7	
				Փողոցային լուսավորության, լուսաֆորային օբյեկտների համակարգի էներգետիկ ծառայություններ		110334,7	110334,7	
				-Ընդհանուր բնույթի այլ ծառայություններ	4239	22000,0	22000,0	

Տողի NN	Բաժին	Խումբ	Պատ	Բյուջետային ծախսերի գործառական դասակարգման բաժինների, խմբերի և դասերի անվանումները	ըստ հոդվածների	Ընդամենը (ս.8+ս.9)	վարչական մաս	ֆոնդային մաս
1	2	3	4	5	6	7	8	9
				Փողոցային լուսավորության, շենքերի արտաքին լուսավորության համակարգի սպասարկում և շահագործում		20000,0	20000,0	
				Փողոցային լուսավորության հենասյուների ներկում		2000,0	2000,0	
				-Շենքերի և շինությունների կապիտալ վերանորոգում	5113	10000,0		10000,0
				Փողոցային լուսավորության վերականգնում		10000,0		10000,0
				- Շենքերի և շինությունների շինարարություն	5112	67676,0		67676,0
				Վանաձոր համայնքի Շահումյան բնակավայրի փողոցների լուսավորության համակարգի կառուցում (համայնք)		30454,2		30454,2
				Վանաձոր համայնքի Շահումյան բնակավայրի փողոցների լուսավորության համակարգի կառուցում (պետ. բյուջե)		37221,8		37221,8
2650	06	5	0	<b>Բնակարանային շինարարության և կոմունալ ծառայությունների գծով հետազոտական և նախագծային աշխատանքներ</b>		50000,0		50000,0
				որից՝				
2651	06	5	1	Բնակարանային շինարարության և կոմունալ ծառայությունների գծով հետազոտական և նախագծային աշխատանքներ		50000,0		50000,0
				- Նախագծահետազոտական ծախսեր	5134	50000,0		50000,0
				Նախագծահետազոտական աշխատանքներ		50000,0		50000,0
2660	06	6	0	<b>Բնակարանային շինարարության և կոմունալ ծառայություններ (այլ դասերին չպատկանող)</b>		95000,0	5000,0	90000,0
				որից՝				
2661	06	6	1	Բնակարանային շինարարության և կոմունալ ծառայություններ (այլ դասերին չպատկանող)		95000,0	5000,0	90000,0
				-Կոմունալ ծառայություններ	4213	5000,0	5000,0	
				Ինքնակամ կառույցների ապամոնտաժման և քանդման աշխատանքներ		5000,0	5000,0	
				- Շենքերի և շինությունների շինարարություն	5112	30000,0		30000,0
				Բազմաբնակարան շենքերի բակերում և մերձբակային տարածքներում խաղահրապարակների կառուցում		20000,0		20000,0
				Պանթեոնի կառուցում		10000,0		10000,0
				-Շենքերի և շինությունների կապիտալ վերանորոգում	5113	60000,0		60000,0
				Բակերի կապիտալ նորոգում		60000,0		60000,0
2800	08	0	0	<b>ՀԱՆՔԻՍ, ՄՇԱԿՈՒՅԹ ԵՎ ԿՐՈՆ</b> (տող2810+տող2820+տող2830+տող2840+տող2850+տող2860)		456709,2	451709,2	5000,0
				այդ թվում՝				
2810	08	1	0	<b>Հանգստի և սպորտի ծառայություններ</b>		18710,6	14710,6	4000,0
				որից՝				
2811	08	1	1	Հանգստի և սպորտի ծառայություններ		18710,6	14710,6	4000,0
				-Ընդհանուր բնույթի այլ ծառայություններ	4239	14710,6	14710,6	

Տողի NN	Բաժին	Խումբ	Պատ	Բյուջետային ծախսերի գործառական դասակարգման բաժինների, խմբերի և դասերի անվանումները	ըստ հոդվածների	Ընդամենը (ս.8+ս.9)	վարչական մաս	ֆոնդային մաս
1	2	3	4	5	6	7	8	9
				Սպորտային միջոցառումներ		13210,6	13210,6	
				ԵՄ Կայուն էներգետիկ շաբաթվա շրջանակում միջոցառումների կազմակերպում		1500,0	1500,0	
				- Շենքերի և շինությունների շինարարություն	5112	4000,0		4000,0
				Նստարանների կառուցում		4000,0		4000,0
2820	08	2	0	<b>Մշակութային ծառայություններ</b>		386398,6	385398,6	1000,0
				որից՝				
2821	08	2	1	Գրադարաններ		38109,2	38009,2	100,0
				-Սուբսիդիաներ ոչ-ֆինանսական պետական (համայնքային) կազմակերպություններին, որից	4511	30681,2	30681,2	
				„Վանաձոր համայնքի գրադարանների կենտրոնացված համակարգ,, ՀՈԱԿ		30681,2	30681,2	
				Գուգարք բնակավայրի գրադարան		7428,0	7328,0	100,0
				-Աշխատողների աշխատավարձեր և հավելավճարներ	4111	6936,0	6936,0	
				-Կապի ծառայություններ	4214	72,0	72,0	
				-Տեղակատվական ծառայություններ	4234	20,0	20,0	
				-Գրասենյակային նյութեր և հագուստ	4261	200,0	200,0	
				-Հատուկ նպատակային այլ նյութեր	4269	100,0	100,0	
				- Վարչական սարքավորումներ	5122	100,0		100,0
2822	08	2	2	Թանգարաններ և ցուցասրահներ		58463,3	58463,3	
				„Կառլոս Աբովյանի անվան կերպարվեստի թանգարան,, ՀՈԱԿ		33913,0	33913,0	
				„Ստեփան Զորյանի տուն-թանգարան,, ՀՈԱԿ		24550,3	24550,3	
2823	08	2	3	Մշակույթի տներ, ակումբներ, կենտրոններ		92347,8	91447,8	900,0
				-Սուբսիդիաներ ոչ-ֆինանսական պետական (համայնքային) կազմակերպություններին, որից	4511	43171,0	43171,0	
				„Թիվ 1 մշակույթի տուն,, ՀՈԱԿ		9326,1	9326,1	
				„Թիվ 2 մշակույթի տուն,, ՀՈԱԿ		9649,5	9649,5	
				„Գուսան Զաքարյանի անվան մշակույթի տուն,, ՀՈԱԿ		24195,4	24195,4	
				- Ընթացիկ դրամաշնորհներ պետական և համայնքների ոչ առևտրային կազմակերպություններին	4637	34454,8	34454,8	
				Շահումյան բնակավայրի կրթամարզամշակութային համալիր		26664,0	26664,0	
				Դարպաս բնակավայրի „Կրթամարզամշակութային համալիր,, ՀՈԱԿ		7790,8	7790,8	
				Գուգարք բնակավայրի մշակույթի տուն		14722,0	13822,0	900,0
				-Աշխատողների աշխատավարձեր և հավելավճարներ	4111	11916,0	11916,0	
				-էներգետիկ ծառայություններ	4212	250,0	250,0	
				-Ընդհանուր բնույթի այլ ծառայություններ	4239	200,0	200,0	
				-Մասնագիտական ծառայություններ	4241	400,0	400,0	



Տողի NN	Բաժին	Խումբ	Պատ	Բյուջետային ծախսերի գործառական դասակարգման բաժինների, խմբերի և դասերի անվանումները	ըստ հոդվածների	Ընդամենը (ս.8+ս.9)	վարչական մաս	ֆոնդային մաս
1	2	3	4	5	6	7	8	9
				-Շենքերի և կառույցների ընթացիկ նորոգում և պահպանում	4251	600,0	600,0	
				-Գրասենյակային նյութեր և հագուստ	4261	250,0	250,0	
				-Հատուկ նպատակային այլ նյութեր	4269	200,0	200,0	
				-Պարտադիր վճարներ	4823	6,0	6,0	
				- Վարչական սարքավորումներ	5122	900,0		900,0
2824	08	2	4	Այլ մշակութային կազմակերպություններ		197478,3	197478,3	
				-Սուբսիդիաներ ոչ-ֆինանսական պետական (համայնքային) կազմակերպություններին, որից	4511	197478,3	197478,3	
				„Կամերային երգչախումբ,, ՀՈԱԿ		52419,8	52419,8	
				„Կամերային նվագախումբ,, ՀՈԱԿ		20537,0	20537,0	
				„Տիկնիկային թատրոն,, ՀՈԱԿ		17025,0	17025,0	
				„Բոհեմ կամերային թատրոն,, ՀՈԱԿ		11532,5	11532,5	
				„Երգի թատրոն,, ՀՈԱԿ		6791,0	6791,0	
				„Գր. Հախինյանի անվան „Հորովել,, ժողովրդական երգի-պարի համույթ,, ՀՈԱԿ		89173,0	89173,0	
2830	08	3	0	Ուղիղ և հեռուստահաղորդումների հեռարձակման և հրատարակչական ծառայություններ		2000,0	2000,0	
				որից`				
2832	08	3	2	Հրատարակչություններ, խմբագրություններ		2000,0	2000,0	
				-Նվիրատվություններ	4819	2000,0	2000,0	
				Մասսայական լրատվական միջոցներին ֆինանսական աջակցություն		2000,0	2000,0	
2840	08	4	0	Կրոնական և հասարակական այլ ծառայություններ		7600,0	7600,0	
				որից`				
2841	08	4	1	Երիտասարդական ծրագրեր		3000,0	3000,0	
				-Նվիրատվություններ	4819	3000,0	3000,0	
				Աջակցություն երիտասարդական ծրագրերի իրականացմանը		3000,0	3000,0	
2842	08	4	2	Քաղաքական կուսակցություններ, հասարակական կազմակերպություններ, արհմիություններ		4600,0	4600,0	
				-Նվիրատվություններ	4819	4600,0	4600,0	
				Աջակցություն հասարակական կազմակերպություններին		3700,0	3700,0	
				Աջակցություն „Հայաստանի համայնքների միություն,, իրավաբանական անձանց միությանը (անդամավճար)		850,0	850,0	
2860	08	6	0	Հանգիստ, մշակույթ և կրոն (այլ դասերին չպատկանող)		42000,0	42000,0	
				որից`				
2861	08	6	1	Հանգիստ, մշակույթ և կրոն (այլ դասերին չպատկանող)		42000,0	42000,0	
				-Ընդհանուր բնույթի այլ ծառայություններ	4239	42000,0	42000,0	
				Մշակութային միջոցառումներ		42000,0	42000,0	

Տողի NN	Բաժին	Խումբ	Դաս	Բյուջետային ծախսերի գործառական դասակարգման բաժինների, խմբերի և դասերի անվանումները	ըստ հոդվածների	Ընդամենը (ս.8+ս.9)	վարչական մաս	Ֆոնդային մաս
1	2	3	4	5	6	7	8	9
2900	09	0	0	<b>ԿՐԹՈՒԹՅՈՒՆ</b> (տող2910+տող2920+տող2930+տող2940+տող2950 +տող2960+տող2970+տող2980)		3067449,4	1482790,4	1584659,0
				այդ թվում՝				
2910	09	1	0	<b>Նախադպրոցական և տարրական ընդհանուր կրթություն</b>		1734135,4	746606,4	987529,0
				որից՝				
2911	09	1	1	Նախադպրոցական կրթություն		1734135,4	746606,4	987529,0
				-Սուբսիդիաներ ոչ-ֆինանսական պետական (համայնքային) կազմակերպություններին, որից	4511	706698,8	706698,8	
				«Վանաձոր համայնքի Ֆրիտյոֆ Նանսենի անվան թիվ 2 մանկապարտեզ» ՀՈԱԿ		41352,3	41352,3	
				«Վանաձոր համայնքի թիվ 3 մանկապարտեզ» ՀՈԱԿ		20147,9	20147,9	
				«Վանաձոր համայնքի թիվ 4 մանկապարտեզ» ՀՈԱԿ		18695,5	18695,5	
				«Վանաձոր համայնքի թիվ 5 մանկապարտեզ» ՀՈԱԿ		55705,2	55705,2	
				«Վանաձոր համայնքի թիվ 7 մանկապարտեզ» ՀՈԱԿ		20546,8	20546,8	
				«Վանաձոր համայնքի թիվ 8 մանկապարտեզ» ՀՈԱԿ		40490,8	40490,8	
				«Վանաձոր համայնքի թիվ 10 մանկապարտեզ» ՀՈԱԿ		25115,0	25115,0	
				«Վանաձոր համայնքի թիվ 11 մանկապարտեզ» ՀՈԱԿ		34971,4	34971,4	
				«Վանաձոր համայնքի թիվ 15 Սուրբ Մարիամ Աստվածածին մանկապարտեզ» ՀՈԱԿ		46928,8	46928,8	
				«Վանաձոր համայնքի Մարգարիտ Մատինյանի անվան թիվ 19 մանկապարտեզ» ՀՈԱԿ		38617,9	38617,9	
				«Վանաձոր համայնքի թիվ 24 մանկապարտեզ» ՀՈԱԿ		44426,6	44426,6	
				«Վանաձոր համայնքի թիվ 28 մանկապարտեզ» ՀՈԱԿ		32676,6	32676,6	
				«Վանաձոր համայնքի թիվ 30 մանկապարտեզ» ՀՈԱԿ		47593,9	47593,9	
				«Վանաձոր համայնքի թիվ 31 մանկապարտեզ» ՀՈԱԿ		41812,4	41812,4	
				«Վանաձոր համայնքի թիվ 32 մանկապարտեզ» ՀՈԱԿ		29841,7	29841,7	
				«Վանաձոր համայնքի թիվ 33 մանկապարտեզ» ՀՈԱԿ		40692,0	40692,0	
				«Վանաձոր համայնքի թիվ 34 մանկապարտեզ» ՀՈԱԿ		31046,8	31046,8	
				«Վանաձոր համայնքի թիվ 35 մանկապարտեզ» ՀՈԱԿ		43809,7	43809,7	
				«Վանաձոր համայնքի թիվ 40 մանկապարտեզ» ՀՈԱԿ		29631,5	29631,5	
				«Վանաձոր համայնքի թիվ 41 մանկապարտեզ» ՀՈԱԿ		22596,0	22596,0	

Տողի NN	Բաժին	Խումբ	Ղախ	Բյուջետային ծախսերի գործառական դասակարգման բաժինների, խմբերի և դասերի անվանումները	ըստ հոդվածների	Ընդամենը (ս.8+ս.9)	վարչական մաս	Ֆոնդային մաս
1	2	3	4	5	6	7	8	9
				- Ընթացիկ դրամաշնորհներ պետական և համայնքների ոչ առևտրային կազմակերպություններին	4637	39907,6	39907,6	
				Գուգարք բնակավայրի „Երազիկ մանկապարտեզ,, ՀՈԱԿ		21707,6	21707,6	
				«Դարպաս բնակավայրի մանկապարտեզ» ՀՈԱԿ		18200,0	18200,0	
				- Շենքերի և շինությունների շինարարություն	5112	987529,0		987529,0
				Վանաձոր համայնքի թիվ 4 տնակային մանկապարտեզի շենքի կառուցում 2-րդ փուլ (համայնք)		52428,6		52428,6
				Վանաձոր համայնքի թիվ 4 տնակային մանկապարտեզի շենքի կառուցում 2-րդ փուլ (պետ. բյուջե)		122333,4		122333,4
				Վանաձոր համայնքի թիվ 7 տնակային մանկապարտեզի շենքի կառուցում (պետ. բյուջեի մնացորդ)		78900,0		78900,0
				Վանաձոր համայնքի թիվ 7 տնակային մանկապարտեզի շենքի կառուցում (համայնք)		184100,0		184100,0
				Վանաձոր համայնքի թիվ 8 տնակային մանկապարտեզի շենքի կառուցում (համայնք)		92574,3		92574,3
				Վանաձոր համայնքի թիվ 8 տնակային մանկապարտեզի շենքի կառուցում (պետ. բյուջե)		216006,7		216006,7
				Վանաձոր համայնքի Գուգարք բնակավայրում մանկապարտեզի կառուցում (համայնք)		72355,8		72355,8
				Վանաձոր համայնքի Գուգարք բնակավայրում մանկապարտեզի կառուցում (պետ. բյուջե)		168830,2		168830,2
2950	09	5	0	Ըստ մակարդակների չդասակարգվող կրթություն որից՝		1331314,0	734184,0	597130,0
2951	09	5	1	Արտադպրոցական դաստիարակություն		1331314,0	734184,0	597130,0
				-Սուբսիդիաներ ոչ-ֆինանսական պետական (համայնքային) կազմակերպություններին, որից	4511	693274,0	693274,0	
				Երաժշտական և արվեստի դպրոցներում ազգային, փողային և լարային նվագարանների գծով ուսուցում, այդ թվում		4575,7	4575,7	
				„Էդ. Կարթյանի անվան երաժշտական դպրոց ԿՈՒՀ,, ՀՈԱԿ		1307,3	1307,3	
				„Շարա Տալյանի անվան երաժշտական դպրոց ԿՈՒՀ,, ՀՈԱԿ		435,8	435,8	
				„Տիգրան Չուխաջյանի անվան արվեստի դպրոց ԿՈՒՀ,, ՀՈԱԿ		1525,2	1525,2	
				„Գրիգոր Հախինյանի անվան երաժշտական դպրոց ԿՈՒՀ,, ՀՈԱԿ		653,7	653,7	
				„Կոմիտասի անվան արվեստի դպրոց ԿՈՒՀ,, ՀՈԱԿ		653,7	653,7	
				Արտադպրոցական հիմնարկներ, այդ թվում		688698,3	688698,3	
				„Էդ. Կարթյանի անվան երաժշտական դպրոց ԿՈՒՀ,, ՀՈԱԿ		72603,0	72603,0	

Տողի NN	Բաժին	Խումբ	Պատ	Բյուջետային ծախսերի գործառական դասակարգման բաժինների, խմբերի և դասերի անվանումները	ըստ հոդվածների	Ընդամենը (ս.8+ս.9)	վարչական մաս	Ֆոնդային մաս
1	2	3	4	5	6	7	8	9
				„Շարա Տալյանի անվան երաժշտական դպրոց ԿՈՒՀ,, ՀՈԱԿ		44555,6	44555,6	
				„Տ. Չուխաջյանի անվան արվեստի դպրոց ԿՈՒՀ,, ՀՈԱԿ		69496,0	69496,0	
				„Գր. Հախինյանի անվան երաժշտական դպրոց ԿՈՒՀ,, ՀՈԱԿ		30586,0	30586,0	
				„Կոմիտասի անվան արվեստի դպրոց ԿՈՒՀ,, ՀՈԱԿ		33587,0	33587,0	
				„Պարարվեստի դպրոց ԿՈՒՀ,, ՀՈԱԿ		27246,0	27246,0	
				„Ստ. Աղաջանյանի անվան գեղարվեստի դպրոց ԿՈՒՀ,, ՀՈԱԿ		23232,0	23232,0	
				„Աթլետիկայի ՕՀՄՄՍ,, ՀՈԱԿ		42749,2	42749,2	
				„Չմենային մարզաձևերի ՄՄՂ,, ՀՈԱԿ		21112,9	21112,9	
				„Ֆուտբոլի ՄՊՄՂ,, ՀՈԱԿ		34211,3	34211,3	
				Ալբերտ Ազարյանի անվան „Կենտրոն,, համալիր մարզադպրոց,, ՀՈԱԿ		50717,0	50717,0	
				„Տարոն,, համալիր մարզադպրոց ՀՈԱԿ		28167,7	28167,7	
				„ՕՀ մենապայքարային մարզաձևերի մարզադպրոց,, ՀՈԱԿ		64950,0	64950,0	
				„Ծանրամարտի ՄՊՄՂ,, ՀՈԱԿ		38091,0	38091,0	
				„Մենապայքարային մարզաձևերի ՄՊՄՂ,, ՀՈԱԿ		33893,6	33893,6	
				„Շախմատի ՄՊՄՂ,, ՀՈԱԿ		35014,0	35014,0	
				„Լողի ՄՊՄՂ,, ՀՈԱԿ		38486,0	38486,0	
				-Կրթական, մշակութային և սպորտային նպաստներ բյուջեից	4727	20000,0	20000,0	
				Կրթական, մշակութային և սպորտային նպաստներ բյուջեից		20000,0	20000,0	
				-Շենքերի և շինությունների կապիտալ վերանորոգում	5113	597130,0		597130,0
				Ալբերտ Ազարյանի անվան „Կենտրոն,, համալիր մարզադպրոց,, ՀՈԱԿ-ի շենքի հիմնանորոգում (համայնք)		177556,5		177556,5
				Ալբերտ Ազարյանի անվան „Կենտրոն,, համալիր մարզադպրոց,, ՀՈԱԿ-ի շենքի հիմնանորոգում (պետ. բյուջե)		145273,5		145273,5
				Վանաձոր համայնքի Շառլ Ազնավուրի մշակույթի պալատի և „Գր. Հախինյանի անվան երաժշտական դպրոց ԿՈՒՀ,, ՀՈԱԿ-ի շենքերի հիմնանորոգում (համայնք)		150865,0		150865,0
				Վանաձոր համայնքի Շառլ Ազնավուրի մշակույթի պալատի և „Գր. Հախինյանի անվան երաժշտական դպրոց ԿՈՒՀ,, ՀՈԱԿ-ի շենքերի հիմնանորոգում (պետ. բյուջե)		123435,0		123435,0
				Գուգարք բնակավայրի Հենրիկ Սաքանյանի անվան մարզադպրոց		20910,0	20910,0	
				-Աշխատողների աշխատավարձեր և հավելավճարներ	4111	18500,0	18500,0	
				-Էներգետիկ ծառայություններ	4212	270,0	270,0	
				-Կոմունալ ծառայություններ	4213	30,0	30,0	
				-Կապի ծառայություններ	4214	70,0	70,0	
				-Ներքին գործուղումներ	4221	400,0	400,0	

Տողի NN	Բաժին	Խումբ	Պատ	Բյուջետային ծախսերի գործառական դասակարգման բաժինների, խմբերի և դասերի անվանումները	ըստ հոդվածների	Ընդամենը (ս.8+ս.9)	վարչական մաս	Ֆոնդային մաս
1	2	3	4	5	6	7	8	9
				-Տեղակատվական ծառայություններ	4234	20,0	20,0	
				-Շենքերի և կառույցների ընթացիկ նորոգում և պահպանում	4251	900,0	900,0	
				-Մասնագիտական ծառայություններ	4241	70,0	70,0	
				-Գրասենյակային նյութեր և հագուստ	4261	250,0	250,0	
				-Առողջապահական և լաբորատոր նյութեր	4266	100,0	100,0	
				-Հատուկ նպատակային այլ նյութեր	4269	300,0	300,0	
2960	09	6	0	Կրթությանը տրամադրվող օժանդակ ծառայություններ		2000,0	2000,0	
				որից՝				
2961	09	6	1	Կրթությանը տրամադրվող օժանդակ ծառայություններ		2000,0	2000,0	
				-Հատուկ նպատակային այլ նյութեր	4269	2000,0	2000,0	
3000	10	0	0	<b>ՍՈՑԻԱԼԱԿԱՆ ՊԱՇՏՊԱՆՈՒԹՅՈՒՆ</b> (տող3010+տող3020+տող3030+տող3040+տող3050+տող3060+տող3070+տող3080+տող3090)		30000,0	30000,0	
				այդ թվում՝				
3070	10	7	0	Սոցիալական հատուկ արտոնություններ (այլ դասերին չպատկանող)		30000,0	30000,0	
				որից՝				
3071	10	7	1	Սոցիալական հատուկ արտոնություններ (այլ դասերին չպատկանող)		30000,0	30000,0	
				-Այլ նպաստներ բյուջեից	4729	30000,0	30000,0	
				Սոցիալական ծրագրեր		30000,0	30000,0	
3100	11	0	0	<b>ՀԻՄՆԱԿԱՆ ԲԱԺԻՆՆԵՐԻՆ ԶՂԱՍԿՈՂ ՊԱՀՈՒՏՍԱՅԻՆ ՖՈՆԴԵՐ (տող3110)</b>		259565,5	259565,5	
				այդ թվում՝				
3110	11	1	0	ՀՀ կառավարության և համայնքների պահուստային ֆոնդ		259565,5	259565,5	
				-Պահուստային միջոցներ	4891	259565,5	259565,5	
3112	11	1	2	ՀՀ համայնքների պահուստային ֆոնդ		259565,5	259565,5	

ՎԱՆԱՁՈՐ ՀԱՄԱՅՆՔԻ 2024 ԹՎԱԿԱՆԻ ՍՈՒԲՎԵՆՑԻԱՆԵՐ

					դրամ
N/N	Ծրագրի Անվանումը	Ընդհանուր բյուջե 3=4+6	Համայնք	համայնքի մասնաբաժինը %	Պետ. բյուջե
1	2	3	4	5	6
1	Վանաձոր համայնքի Ուսանողական, Շինարարների և Վ. Համաբարձունյան փողոցների հիմնանորոգում	738 500 000	406 175 000	55	332 325 000
2	Վանաձոր համայնքի Բաթումի, Տերյան փ. Մխ.Գոշ-Միեր Սկրտչյան, Թատերական-Սոս Սարգսյան, և Չարենցի փողոցների հիմնանորոգում	878 815 000	483 348 250	55	395 466 750
3	Վանաձոր համայնքի Տարոն 2, 3, 4 թաղամասերի փողոցների հիմնանորոգում	791 250 000	435 187 500	55	356 062 500
4	Վանաձոր համայնքի Գուգարք բնակավայրի փողոցների հիմնանորոգում	158 250 000	87 037 500	55	71 212 500
5	Վանաձոր համայնքի Կարպաս բնակավայրի ներհամայնքային փողոցների հիմնանորոգում	116 050 000	46 420 000	40	69 630 000
6	Վանաձոր համայնքի թիվ 8 տնակային մանկապարտեզի շենքի կառուցում /2-րդ փուլ, 2022թ. կատարվող աշխատանքների/	308 581 002	92 574 301	30	216 006 701
7	Վանաձոր համայնքի Շահումյան բնակավայրի փողոցների լուսավորության համակարգի կառուցում	67 675 975	30 454 189	45	37 221 786
8	Վանաձոր համայնքի Շառլ Ազնավուրի անվան մշակույթի պալատի և «Վանաձորի Գր. Հախինյանի անվան երաժշտական դպրոց ԿՈՒՀ» ՀՈԱԿի շենքերի հիմնանորոգում	274 300 000	150 865 000	55	123 435 000
9	Վանաձոր համայնքի թիվ 7 տնակային մանկապարտեզի շենքի կառուցում	263 000 000	78 900 000	30	184 100 000
10	Վանաձոր համայնքի թիվ 4 տնակային մանկապարտեզի շենքի կառուցում /2-րդ փուլ/	174 762 000	52 428 600	30	122 333 400
11	Վանաձոր համայնքի Գուգարք բնակավայրում մանկապարտեզի կառուցում	241 186 000	72 355 800	30	168 830 200
12	Վանաձոր համայնքի «Ա. Ազարյանի անվան Կենտրոն համալիր մարզադպրոցի» շենքի հիմնանորոգում	322 830 000	177 556 500	55	145 273 500
	<b>ԸՆԴՀԱՆՈՒՐ</b>	<b>4 335 199 977</b>	<b>2 113 302 640</b>		<b>2 221 897 337</b>

**ՀԱՄԱՅՆՔԻ 2024 ԹՎԱԿԱՆԻ ԲՅՈՒՋԵԻ ԾԱԽՍԵՐԻ ԿԱՆԽԱՏԵՍՈՒՄ ԵՎ 2022-2024 ԹՎԱԿԱՆՆԵՐԻ ԿԵՐԼՈՒԾՈՒԹՅՈՒՆ ԸՍՏ ԳՈՐԾԱՌՆԱԿԱՆ ԴԱՍԱԿԱՐԳՄԱՆ**

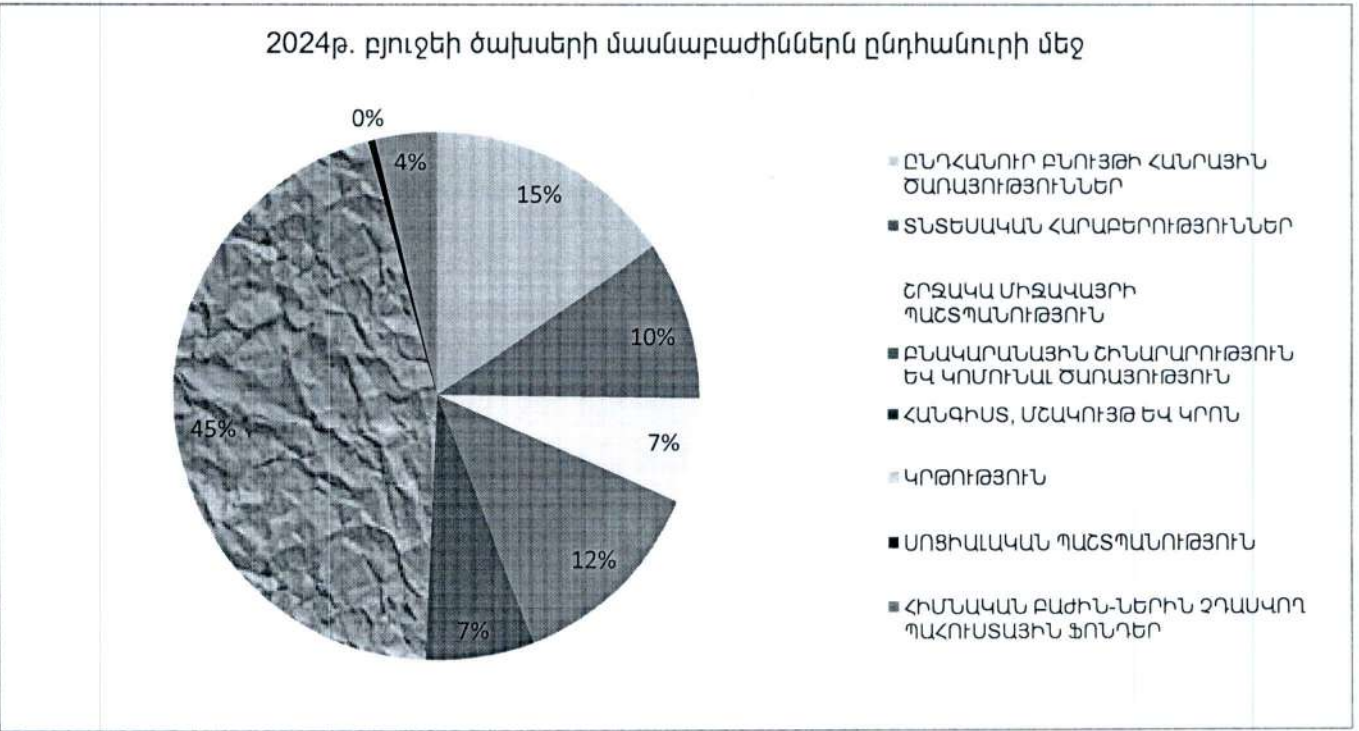
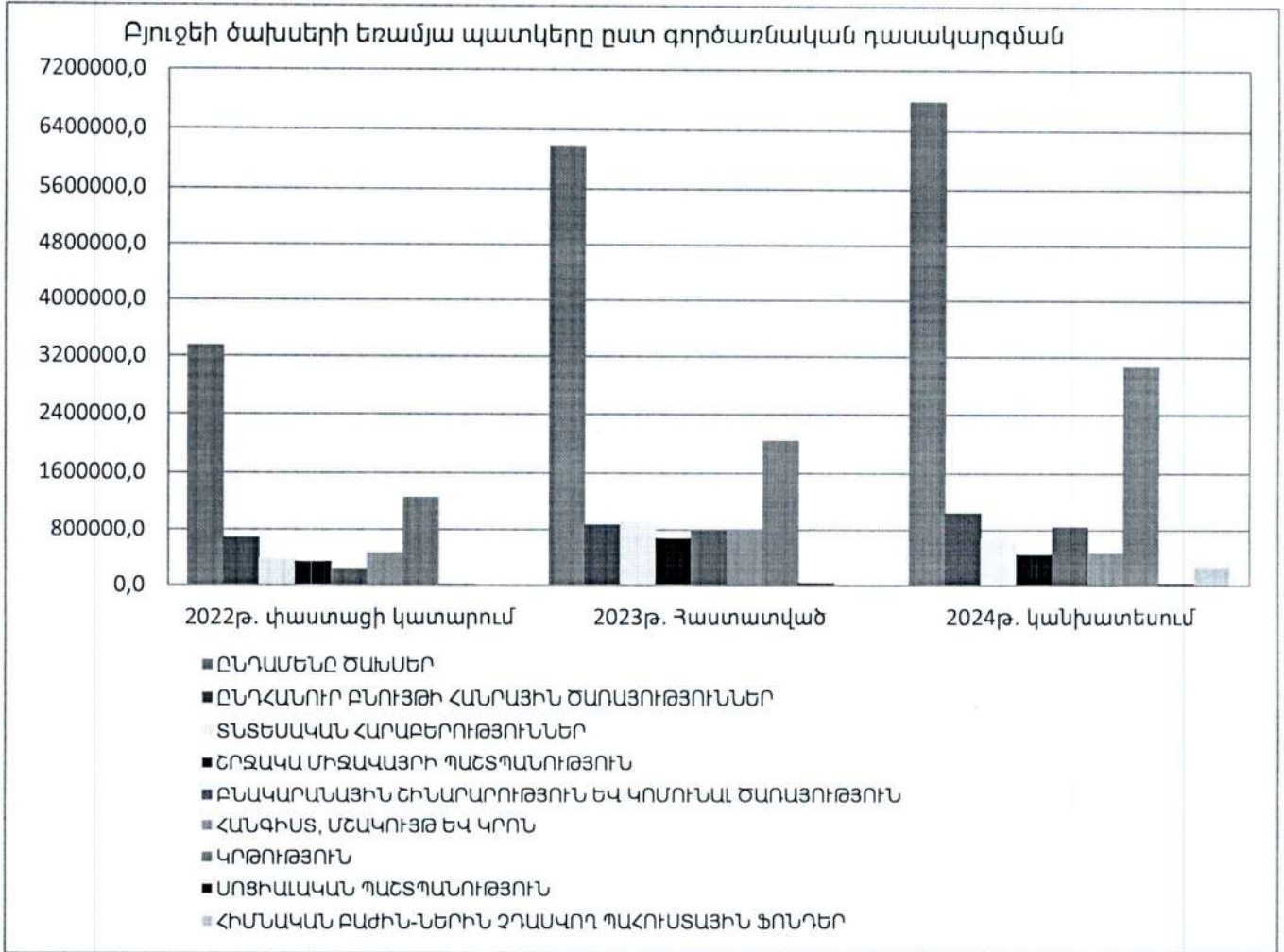
հազար դրամ

Տողի NN	Բաժին	Խումբ	Դաս	Բյուջետային ծախսերի գործառական դասակարգման բաժինների, խմբերի և դասերի անվանումները	2022թ. փաստացի կատարում	2023թ. Հաստատված	2024թ. կանխատեսում	2023թ. 2022թ. նկատ. %	2024թ. 2023թ. նկատ. %	Տեսակարար կշիռը ընդհանուրի մեջ		
										2022թ.	2023թ.	2024թ.
2000	X	X	X	<b>ԸՆԴԱՄԵՆԸ ԾԱԽՍԵՐ</b>	3346675,2	6169637,5	6819103,4	184,4	110,5	100,0	100,0	100,0
2100	01	0	0	<b>ԸՆԴՀԱՆՈՒՐ ԲՆՈՒՅԹԻ ՀԱՆՐԱՅԻՆ ԾԱՌԱՅՈՒԹՅՈՒՆՆԵՐ</b>	681458,2	875073,1	1046996,7	128,4	119,6	20,4	14,2	15,4
2111	01	1	1	Օրենսդիր և գործադիր մարմիններ	454856,0	615497,3	711849,9	135,3	115,7	66,7	70,3	68,0
2133	01	3	3	Ընդհանուր բնույթի այլ ծառայություններ	221323,7	245925,3	321601,3	111,1	130,8	32,5	28,1	30,7
2161	01	6	1	Ընդհանուր բնույթի հանրային ծառայություններ (այլ դասերին չպատկանող)	5278,5	13650,5	13545,5	258,6	99,2	0,8	1,6	1,3
2400	04	0	0	<b>ՏՆՏԵՍԱԿԱՆ ՀԱՐԱԲԵՐՈՒԹՅՈՒՆՆԵՐ</b>	372771,2	925507,7	670798,3	248,3	72,5	11,1	15,0	9,8
2421	04	2	1	Գյուղատնտեսություն	2039,2	3636,0	2736,0	178,3	75,2	0,5	0,4	0,4
2451	04	5	1	Ճանապարհային տրանսպորտ	424761,9	1892684,0	3036365,1	445,6	160,4	113,9	204,5	452,6
2473	04	7	3	Զբոսաշրջություն	0,0	12000,0	12000,0	0,0	0,0	0,0	0,0	1,8
2491	4	9	1	Տնտեսական հարաբերություններ (այլ դասերին չպատկանող)	-54 029,9	-982 812,3	-2380302,8	1819,0	242,2	-14,5	-106,2	-354,8
2500	05	0	0	<b>ՇՐՋԱԿԱ ՄԻՋԱԿԱՅՐԻ ՊԱՇՏՊԱՆՈՒԹՅՈՒՆ</b>	332536,4	677459,4	439690,0	203,7	64,9	9,9	11,0	6,4
2511	05	1	1	Աղբահանում	295758,3	601971,4	353000,0	203,5	58,6	88,9	88,9	80,3
2521	05	2	1	Կեղտաջրերի հեռացում	15372,4	47300,0	52000,0	307,7	109,9	4,6	7,0	11,8
2531	05	3	1	Շրջակա միջավայրի աղտոտման դեմ պայքար	6900,7	10000,0	10000,0	144,9	100,0	2,1	1,5	2,3
2541	05	4	1	Կենսաբազմազանության և բնության պաշտպանություն	14505,0	18188,0	24690,0	125,4	135,7	4,4	2,7	5,6
2600	06	0	0	<b>ԲՆԱԿԱՐԱՆԱՅԻՆ ՇԻՆԱՐԱՐՈՒԹՅՈՒՆ ԵՎ ԿՈՄՈՒՆԱԼ ԾԱՌԱՅՈՒԹՅՈՒՆ</b>	233148,2	789956,0	847894,3	338,8	107,3	7,0	12,8	12,4
2611	06	1	1	Բնակարանային շինարարություն	5643,6	239712,3	57000,0	4247,5	23,8	2,4	30,3	6,7
2621	06	2	1	Համայնքային զարգացում	0,0	34000,0	418883,6	0,0	1232,0	0,0	4,3	49,4
2631	06	3	1	Զրամատակարարում	7100,0	24000,0	17000,0	338,0	70,8	3,0	3,0	2,0
2641	06	4	1	Փողոցների լուսավորում	104463,3	334243,7	210010,7	320,0	62,8	44,8	42,3	24,8
2651	06	5	1	Բնակ. շինարարության և կոմունալ ծառայութ. գծով հետազոտական և նախագծային աշխատանքներ	9400,0	35000,0	50000,0	372,3	142,9	4,0	4,4	5,9

Տողի NN	Բաժին	Խումբ	Պատ	Բյուջետային ծախսերի գործառական դասակարգման բաժինների, խմբերի և դասերի անվանումները	2022թ. փաստացի կատարում	2023թ. Հաստատված	2024թ. կանխատեսում	2023թ. 2022թ. նկատ. %	2024թ. 2023թ. նկատ. %	Տեսակարար կշիռը ընդհանուրի մեջ		
										2022թ.	2023թ.	2024թ.
2661	06	6	1	Բնակարանային շինարարության և կոմունալ ծառայություններ (այլ դասերին չպատկանող)	106541,3	123000,0	95000,0	115,4	77,2	45,7	15,6	11,2
2800	08	0	0	<b>ՀԱՆԳԻՍ, ՄՇԱԿՈՒՅԹ ԵՎ ԿՐՈՆ</b>	456041,2	817182,6	456709,2	179,2	55,9	13,6	13,2	6,7
2811	08	1	1	Հանգստի և սպորտի ծառայություններ	101226,4	271771,6	18710,6	268,5	6,9	22,2	33,3	4,1
2821	08	2	1	Գրադարաններ	32994,3	36600,2	38109,2	110,9	104,1	7,2	4,5	8,3
2822	08	2	2	Թանգարաններ և ցուցասրահներ	48117,2	56830,3	58463,3	118,1	102,9	10,6	7,0	12,8
2823	08	2	3	Մշակույթի տներ, ակումբներ, կենտրոններ	76186,4	88975,0	92347,8	116,8	103,8	16,7	10,9	20,2
2824	08	2	4	Այլ մշակութային կազմակերպություններ	171993,2	310405,5	197478,3	180,5	63,6	37,7	38,0	43,2
2832	08	3	2	Հրատարակչություններ, խմբագրություններ	1150,0	2000,0	2000,0	173,9	100,0	0,3	0,2	0,4
2841	08	4	1	Երիտասարդական ծրագրեր	960,0	3050,0	3000,0	317,7	98,4	0,2	0,4	0,7
2842	08	4	2	Քաղաքական կուսակցություններ, հասարակական կազմակերպություններ, արհմիություններ	3748,7	5550,0	4600,0	148,1	82,9	0,8	0,7	1,0
2861	08	6	1	Հանգիստ, մշակույթ և կրոն (այլ դասերին չպատկանող)	19665,0	42000,0	42000,0	213,6	100,0	4,3	5,1	9,2
2900	09	0	0	<b>ԿՐԹՈՒԹՅՈՒՆ</b>	1255722,2	2054458,7	3067449,4	163,6	149,3	37,5	33,3	45,0
2911	09	1	1	Նախադպրոցական կրթություն	653431,3	1233502,2	1734135,4	188,8	140,6	52,0	60,0	56,5
2951	09	5	1	Արտադպրոցական դաստիարակություն	602290,9	819886,5	1331314,0	136,1	162,4	48,0	39,9	43,4
2960	09	6	1	Կրթությանը տրամա- դրվող օժանդակ ծառայություններ	0,0	1070,0	2000,0	0,0	186,9	0,0	0,1	0,1
3000	10	0	0	<b>ՍՈՑԻԱԼԱԿԱՆ ՊԱՇՏՊԱՆՈՒԹՅՈՒՆ</b>	14997,8	30000,0	30000,0	200,0	100,0	0,4	0,5	0,4
3071	10	7	1	Սոցիալական հատուկ արտոնություններ (այլ դասերին չպատկանող)	14997,8	30000,0	30000,0	200,0	100,0	100,0	100,0	100,0
3100	11	0	0	<b>ՀԻՄՆԱԿԱՆ ԲԱԺԻՆ- ՆԵՐԻՆ ԶԴԱՍԿՈՂ ՊԱՀՈՒՄՏԱՅԻՆ ՖՈՆԴԵՐ</b>	0,0	0,0	259565,5	0,0	0,0	0,0	0,0	3,8
3112	11	1	2	ՀՀ համայնքների պահուստային ֆոնդ	0,0	0,0	259565,5	0,0	0,0	0,0	0,0	3,8
				այդ թվում՝ համայնքի բյուջեի վարչական մասի պահուստային ֆոնդից ֆոնդային մաս կատարվող հատկացումներ	2181,2	0,0	0,0	0,0	0,0	0,1	0,0	0,0



Տողի NN	Բաժին կուժք	Պատ	Բյուջետային ծախսերի գործառնական դասակարգման բաժինների, խմբերի և դասերի անվանումները	2022թ. փաստացի կատարում	2023թ. Հաստատված	2024թ. կանխատեսում	2023թ. 2022թ. նկատ. %	2024թ. 2023թ. նկատ. %	Տեսակարար կշիռը ընդհանուրի մեջ		
									2022թ.	2023թ.	2024թ.



**ՀԱՄԱՅՆՔԻ 2024 ԹՎԱԿԱՆԻ ԲՅՈՒՋԵԻ ԾԱԽՍԵՐԻ ԿԱՆԽԱՏԵՍՈՒՄ ԵՎ 2022-2024 ԹՎԱԿԱՆՆԵՐԻ ԿԵՐԼՈՒԾՈՒԹՅՈՒՆ ԸՍՏ ԸՍՏ ՏՆՏԵՍԱԳԻՏԱԿԱՆ ԴԱՍԱԿԱՐԳՄԱՆ**

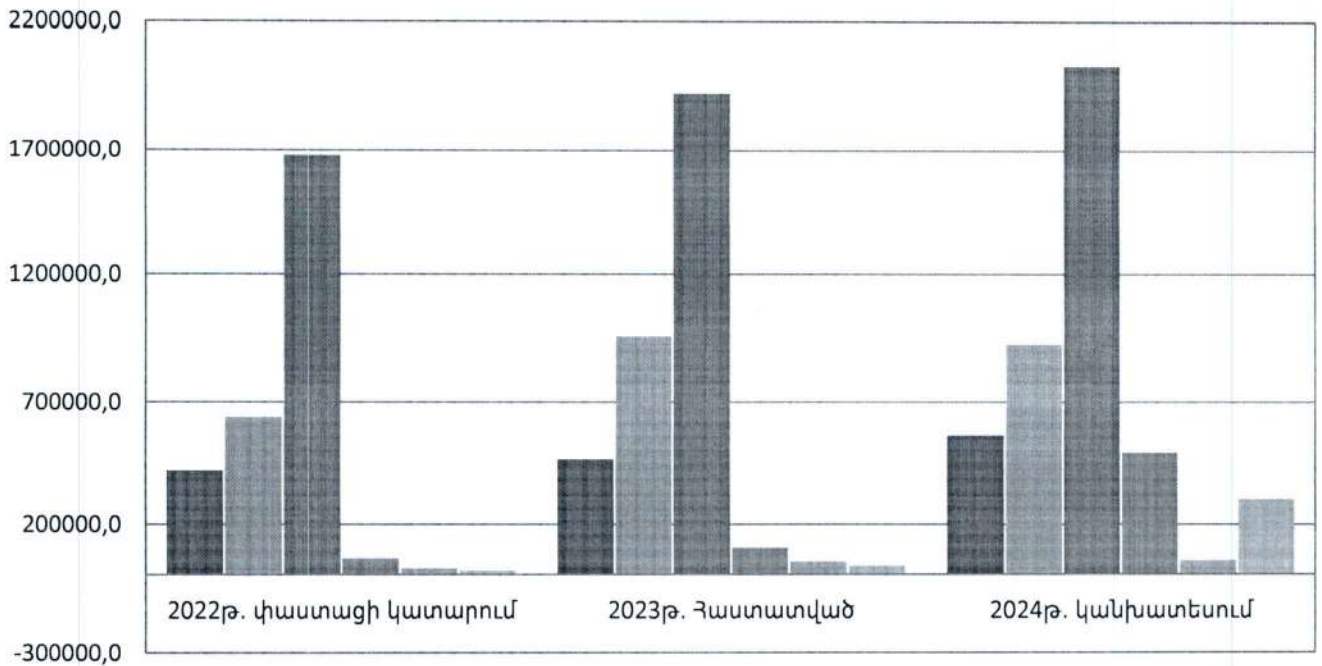
հազար դրամ

N	Բյուջետային ծախսերի տնտեսագիտական դասակարգման հոդվածների անվանումները	Հոդված NN	2022թ. փաստացի կատարում	2023թ. Հաստատված	2024թ. կանխատեսում	2023թ. 2022թ. նկատ. %	2024թ. 2023թ. նկատ. %	Տեսակարար կշիռը ընդհանուրի մեջ		
								2022թ.	2023թ.	2024թ.
	<b>ԸՆԴԱՄԵՆԸ ԾԱԽՍԵՐ /Ա+Բ+Գ/</b>	x	3346675,2	6169637,5	6819103,4	184,4	110,5	100,0	100,0	100,0
	<b>Ա.ԸՆԹԱՑԻԿ ԾԱԽՍԵՐ</b>	x	2841571,7	3547808,4	4381206,1	124,9	123,5	84,9	57,5	64,2
1	Աշխատողների աշխատավարձեր և հավելվածարձեր	4111	417054,5	464027,0	565710,0	111,3	121,9	14,7	13,1	12,9
2	Ծառայությունների և ապրանքների ծեռք բերում	x	640729,7	961892,0	928892,8	150,1	96,6	22,5	27,1	21,2
	-Էներգետիկ ծառայություններ	4212	113129,5	146459,9	146654,7	129,5	100,1	17,7	15,2	15,8
	-Կոմունալ ծառայություններ	4213	292879,3	363553,4	308070,0	124,1	84,7	45,7	37,8	33,2
	-Կապի ծառայություններ	4214	7413,9	13888,0	14142,0	187,3	101,8	1,2	1,4	1,5
	-Ապահովագրական ծախսեր	4215	290,0	650,0	650,0	224,1	100,0	0,0	0,1	0,1
	-Գույքի և սարքավորումների վարձակալություն	4216	2106,3	3000,0	3000,0	142,4	100,0	0,3	0,3	0,3
	-Ներքին գործուղումներ	4221	690,8	16890,0	2000,0	2445,0	11,8	0,1	1,8	0,2
	-Արտասահմանյան գործուղումների գծով ծախսեր	4222	0,0	3000,0	3000,0	0,0	100,0	0,0	0,3	0,3
	-Վարչական ծառայություններ	4231	1913,9	2900,0	3000,0	151,5	103,4	0,3	0,3	0,3
	-Համակարգչային ծառայություններ	4232	1159,7	9806,0	9800,0	845,6	99,9	0,0	0,1	0,1
	-Աշխատակազմի մասնագիտական զարգացման ծառայություններ	4233	20,0	200,0	200,0	1000,0	100,0	0,0	0,0	0,0
	-Տեղակատվական ծառայություններ	4234	1166,0	2603,0	2640,0	223,2	101,4	0,2	0,3	0,3
	-Կառավարչական ծառայություններ	4235	0,0	2000,0	2000,0	0,0	100,0	0,0	0,2	0,2
	-Ներկայացուցչական ծախսեր	4237	1015,1	10000,0	8000,0	985,1	80,0	0,2	1,0	0,9
	-Ընդհանուր բնույթի այլ ծառայություններ	4239	77101,3	163121,0	205060,1	211,6	125,7	12,0	17,0	22,1
	-Մասնագիտական ծառայություններ	4241	3094,7	9838,0	10206,0	317,9	103,7	0,5	1,0	1,1
	-Շենքերի և կառույցների ընթացիկ նորոգում և պահպանում	4251	114705,4	152687,9	163000,0	133,1	106,8	17,9	15,9	17,5
	-Մեքենաների և սարքավորումների ընթացիկ նորոգում և պահպանում	4252	2444,3	6220,0	6000,0	254,5	96,5	0,4	0,6	0,6
	-Գրասենյակային նյութեր և հագուստ	4261	5663,5	25185,8	10400,0	444,7	41,3	0,9	2,6	1,1
	-Տրանսպորտային նյութեր	4264	10774,3	20658,0	21000,0	191,7	101,7	1,7	2,1	2,3
	-Առողջապահական և լաբորատոր նյութեր	4266	41,2	50,0	100,0	121,4	200,0	0,0	0,0	0,0
	-Կենցաղային և հանրային սննդի նյութեր	4267	2790,2	3297,0	3300,0	118,2	100,1	0,4	0,3	0,4

N	Բյուջետային ծախսերի տնտեսագիտական դասակարգման հոդվածների անվանումները	Հոդված NN	2022թ. փաստացի կատարում	2023թ. Հաստատված	2024թ. կանխատեսում	2023թ. 2022թ. նկատ. %	2024թ. 2023թ. նկատ. %	Տեսակարար կշիռը ընդհանուրի մեջ		
								2022թ.	2023թ.	2024թ.
	-Հատուկ նպատակային այլ նյութեր	4269	2330,3	5884,0	6670,0	252,5	113,4	0,4	0,6	0,7
3	Սուբսիդիաներ ոչ-ֆինանսական համայնքային կազմակերպություններին	4511	1677454,7	1926891,0	2035060,9	114,9	105,6	59,0	54,3	46,4
4	Դրամաշնորհներ	x	64034,0	105883,0	493246,0	165,4	465,8	2,3	3,0	11,3
	- Ընթացիկ դրամաշնորհներ պետական և համայնքների ոչ առևտրային կազմակերպություններին	4637	64034,0	71883,0	74362,4	112,3	103,4	100,0	67,9	15,1
	- Այլ կապիտալ դրամաշնորհներ	4657	0,0	34000,0	418883,6	0,0	1232,0	0,0	32,1	84,9
5	Նպաստներ բյուջեից	x	25637,8	52688,9	56024,9	205,5	106,3	0,9	1,5	1,3
	- Կրթական, մշակութային և սպորտային նպաստներ բյուջեից	4727	10640,0	14900,0	20000,0	140,0	134,2	41,5	28,3	35,7
	- Այլ նպաստներ բյուջեից	4729	14997,8	37788,9	36024,9	252,0	95,3	58,5	71,7	64,3
6	Այլ ծախսեր	x	16661,0	36426,5	302271,5	218,6	829,8	0,6	1,0	6,9
	- Նվիրատվություններ այլ շահույթ չհետապնդող կազմակերպություններին	4819	13782,7	24230,0	29700,0	175,8	122,6	82,7	66,5	9,8
	- Պարտադիր վճարներ	4823	697,1	9113,0	9506,0	1307,3	104,3	4,2	25,0	3,1
	- Դատարանների կողմից նշանակված տույժեր և տուգանքներ	4831	0,0	3083,5	3500,0	0,0	113,5	0,0	8,5	1,2
	- Պահուստային միջոցներ	4891	2181,2	0,0	259565,5	0,0	0,0	13,1	0,0	85,9
	այդ թվում՝ համայնքի բյուջեի վարչական մասի պահուստային ֆոնդից ֆոնդային մաս կատարվող հատկացումներ	x	2181,2	0,0	0,0	0,0	0,0	100,0	0,0	0,0
	<b>Բ. ՈՉ ՖԻՆԱՆՍԱԿԱՆ ԱԿՏԻՎՆԵՐԻ ԳՑՈՎ ԾԱՍՏԵՐ</b>	x	561314,6	3604641,4	4818200,1	642,2	133,7	16,8	58,4	70,7
	- Շենքերի և շինությունների կառուցում	5112	102644,5	603228,3	1172205,0	587,7	194,3	18,3	16,7	24,3
	- Շենքերի և շինությունների կապիտալ վերանորոգում	5113	439514,3	2685865,1	3543995,1	611,1	131,9	78,3	74,5	73,6
	- Վարչական սարքավորումներ	5122	7239,7	20000,0	11000,0	276,3	55,0	1,3	0,6	0,2
	- Այլ մեքենաներ և սարքավորումներ	5129	866,1	240548,0	21000,0	27773,7	8,7	0,2	6,7	0,4
	- Ոչ նյութական հիմնական միջոցներ	5132	0,0	20000,0	20000,0	0,0	0,0	0,0	0,6	0,4
	- Նախագծահետազոտական ծախսեր	5134	11050,0	35000,0	50000,0	316,7	142,9	2,0	1,0	1,0
	<b>Գ. ՈՉ ՖԻՆԱՆՍԱԿԱՆ ԱԿՏԻՎՆԵՐԻ ԻՐԱՑՈՒՄԻՑ ՍՈՒՏՔԵՐ</b>	x	-54029,9	-982812,3	-2380302,8	1819,0	242,2	-1,6	-15,9	-34,9

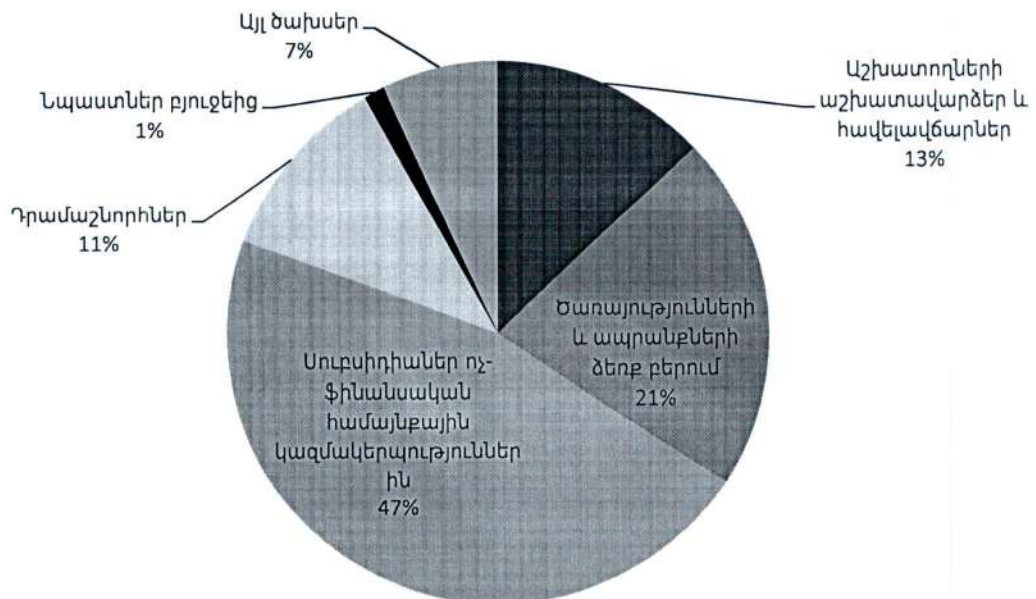
N	Բյուջետային ծախսերի տնտեսագիտական դասակարգման հոդվածների անվանումները	Հոդված NN	2022թ. փաստացի կատարում	2023թ. Հաստատված	2024թ. կանխատեսում	2023թ. 2022թ. նկատ. %	2024թ. 2023թ. նկատ. %	Տեսակարար կշիռը ընդհանուրի մեջ		
								2022թ.	2023թ.	2024թ.

Բյուջեի ծախսերի եռամյա պատկերը ըստ տնտեսագիտական դասակարգման



- Աշխատողների աշխատավարձեր և հավելավճարներ
- Ծառայությունների և ապրանքների ձեռք բերում
- Սուբսիդիաներ ոչ-ֆինանսական համայնքային կազմակերպություններին
- Դրամաշնորհներ
- Նպաստներ բյուջեից
- Այլ ծախսեր

2024թ. բյուջեի ծախսերի մասնաբաժիններն ընդհանուրի մեջ



**4. ՀԱՄԱՅՆՔԻ ԲՅՈՒՋԵԻ ՄԻՋՈՑՆԵՐԻ ՀԱՇՎԻՆ ՊԱՀՊԱՆԿՈՂ ՀԻՄՆԱՐԿՆԵՐԻ, ԱՌԱՆՁԻՆ ՑՈՒՑԱՆԻՇՆԵՐԻ ՀԱՄԵՄԱՏԱԿԱՆ ԿԵՐԼՈՒԾՈՒԹՅՈՒՆԸ**

Հ/Հ	ՑՈՒՑԱՆԻՇՆԵՐԻ ԱՆՎԱՆՈՒՄԸ	2022թ. փաստացի	2023թ. հաստատված	2024թ. կանխատեսվող	2023թ-ը 2022թ-ի նկատ. %	2024թ-ը 2023թ-ի նկատ. %
1	<b>Համայնքապետարան</b>					
1,1	Աշխատողների հաստիքների տարեկան ընդհանուր թվաքանակը	187	187	187	100,0	100,0
1,2	Աշխատողների փաստացի զբաղեցրած հաստիքների միջին տարեկան ցուցակային թվաքանակը	188	188	188	100,0	100,0
1,3	Տարեկան աշխատավարձի ֆոնդը /հազար դրամ/	374206,0	415875,0	515875,0	111,1	124,0
1,4	Հիմնարկի հաշվեկշռում գտնվող`					
ա/	տրանսպորտային միջոցների թիվը, այդ թվում`	9	9	9	100,0	100,0
	- մարդատար	5	5	5	100,0	100,0
	- բեռնատար	4	4	4	100,0	100,0
բ/	կապի միջոցների թիվը, այդ թվում`	61	51	43	83,6	84,3
	- հեռախոսներ	43	43	43	100,0	100,0
	- այլ	18	8		44,4	0,0
գ/	շինության արտաքին ծավալը /խոր.մետր/	5000	5000	5000	100,0	100,0
դ/	շինության տաքացվող մակերեսը /քմ/, այդ թվում`	1200	1200	1200	100,0	100,0
	- վառարան					
	- կենտրոնացված ջեռուցում	1200	1200	1200	100,0	100,0
	- այլ					
2	<b>„Հաշվապահ,, ՀՈԱԿ</b>					
2,1	Աշխատողների հաստիքների տարեկան ընդհանուր թվաքանակը	45	45	45	100,0	100,0
2,2	Աշխատողների փաստացի զբաղեցրած հաստիքների միջին տարեկան ցուցակային թվաքանակը	45	45	45	100,0	100,0
2,3	Տարեկան աշխատավարձի ֆոնդը /հազար դրամ/	82354,5	83853,5	83853,5	101,8	100,0
2,4	Հիմնարկի հաշվեկշռում գտնվող`					
ա/	տրանսպորտային միջոցների թիվը, այդ թվում`					
	- մարդատար					
	- բեռնատար					
բ/	կապի միջոցների թիվը, այդ թվում`	2	2	2	100,0	100,0
	- հեռախոսներ	1	1	1	100,0	100,0
	- այլ	1	1	1	100,0	100,0
գ/	շինության արտաքին ծավալը /խոր.մետր/					
դ/	շինության տաքացվող մակերեսը /քմ/, այդ թվում`					
	- վառարան					
	- կենտրոնացված ջեռուցում					
	- այլ					
3	<b>„Նեցուկ ՀԶ,, ՀՈԱԿ</b>					
3,1	Աշխատողների հաստիքների տարեկան ընդհանուր թվաքանակը	31	31	31	100,0	100,0
3,2	Աշխատողների փաստացի զբաղեցրած հաստիքների միջին տարեկան ցուցակային թվաքանակը	31	31	31	100,0	100,0
3,3	Տարեկան աշխատավարձի ֆոնդը /հազար դրամ/	38500,0	42394,0	42394,0	110,1	100,0
3,4	Հիմնարկի հաշվեկշռում գտնվող`					
ա/	տրանսպորտային միջոցների թիվը, այդ թվում`	2	2	2	100,0	100,0

Հ/Հ	ՑՈՒՑԱՆԻՇՆԵՐԻ ԱՆՎԱՆՈՒՄԸ	2022թ. փաստացի	2023թ. հաստատված	2024թ. կանխա- տեսվող	2023թ-ը 2022թ-ի նկատ. %	2024թ-ը 2023թ-ի նկատ. %
	- մարդատար					
	- բեռնատար	2	2	2	100,0	100,0
բ/	կապի միջոցների թիվը, այդ թվում	1	1	1	100,0	100,0
	- հեռախոսներ					
	- այլ	1	1	1	100,0	100,0
գ/	շինության արտաքին ծավալը /խոր.մետր/	95,0	95,0	95,0	100,0	100,0
դ/	շինության տաքացվող մակերեսը /քմ/, այդ թվում					
	- վառարան					
	- կենտրոնացված ջեռուցում					
	- այլ	3	3	3	100,0	100,0
4	<b>„Վանաձորի քաղաքային տնտեսություն,, ՀՈԱԿ</b>					
4,1	Աշխատողների հաստիքների տարեկան ընդհանուր թվաքանակը	27	27	27	100,0	100,0
4,2	Աշխատողների փաստացի զբաղեցրած հաստիքների միջին տարեկան ցուցակային թվաքանակը	27	27	27	100,0	100,0
4,3	Տարեկան աշխատավարձի ֆոնդը /հազար դրամ/	31600,0	34282,0	34282,0	108,5	100,0
4,4	Հիմնարկի հաշվեկշռում գտնվող`					
ա/	տրանսպորտային միջոցների թիվը, այդ թվում					
	- մարդատար					
	- բեռնատար					
բ/	կապի միջոցների թիվը, այդ թվում					
	- հեռախոսներ					
	- այլ					
գ/	շինության արտաքին ծավալը /խոր.մետր/					
դ/	շինության տաքացվող մակերեսը /քմ/, այդ թվում					
	- վառարան					
	- կենտրոնացված ջեռուցում					
	- այլ					
5	<b>Գուգարք բնակավայրի Շիրմատուն</b>					
5,1	Աշխատողների հաստիքների տարեկան ընդհանուր թվաքանակը	5	5	5	100,0	100,0
5,2	Աշխատողների փաստացի զբաղեցրած հաստիքների միջին տարեկան ցուցակային թվաքանակը	5	5	5	100,0	100,0
5,3	Տարեկան աշխատավարձի ֆոնդը /հազար դրամ/	6249,6	6711,0	6912,0	107,4	103,0
5,4	Հիմնարկի հաշվեկշռում գտնվող`					
ա/	տրանսպորտային միջոցների թիվը, այդ թվում					
	- մարդատար					
	- բեռնատար					
բ/	կապի միջոցների թիվը, այդ թվում					
	- հեռախոսներ					
	- այլ					
գ/	շինության արտաքին ծավալը /խոր.մետր/					
դ/	շինության տաքացվող մակերեսը /քմ/, այդ թվում					
	- վառարան					
	- կենտրոնացված ջեռուցում					
	- այլ					
6	<b>„Վանաձորի սպասարկում,, ՀՈԱԿ</b>					
6,1	Աշխատողների հաստիքների տարեկան ընդհանուր թվաքանակը	6	6	6	100,0	100,0

Հ/Հ	ՑՈՒՑԱՆԻՇՆԵՐԻ ԱՆՎԱՆՈՒՄԸ	2022թ. փաստացի	2023թ. հաստատված	2024թ. կանխա- տեսվող	2023թ-ը 2022թ-ի նկատ. %	2024թ-ը 2023թ-ի նկատ. %
6,2	Աշխատողների փաստացի զբաղեցրած հաստիքների միջին տարեկան ցուցակային թվաքանակը	8	8	8	100,0	100,0
6,3	Տարեկան աշխատավարձի ֆոնդը /հազար դրամ/	7105,0	7788,0	7788,0	109,6	100,0
6,4	Հիմնարկի հաշվեկշռում գտնվող՝					
ա/	տրանսպորտային միջոցների թիվը, այդ թվում					
	- մարդատար					
	- բեռնատար					
բ/	կապի միջոցների թիվը, այդ թվում					
	- հեռախոսներ					
	- այլ					
գ/	շինության արտաքին ծավալը /խոր.մետր/					
դ/	շինության տաքացվող մակերեսը /քմ/, այդ թվում					
	- վառարան					
	- կենտրոնացված ջեռուցում					
	- այլ					
7	<b>Նախադպրոցական կրթություն</b>					
7,1	Հիմնարկների թվաքանակը	23	23	23	100,0	100,0
7,2	Համայնքի պատվերով պահվող խմբերի թվաքանակը	70	77	77	110,0	100,0
7,3	Նշված խմբերում երեխաների թվաքանակը, այդ թվում	2109	2310	2404	109,5	104,1
7,4	Համայնքի պատվերով նախադպրոցական հիմնարկներում երեխաների հաճախման երեխա-օրեր	501709	562445	590337	112,1	105,0
7,5	Մանկական նախադպրոցական հիմնարկների երեխաների սնվելու երեխա-օրեր	501709	562445	590337	112,1	105,0
7,6	Աշխատողների հաստիքների տարեկան ընդհանուր թվաքանակը, այդ թվում	362	362	362	100,0	100,0
	- ուսուցչական դրույքների թիվը	137	137	137	100,0	100,0
7,7	Աշխատողների փաստացի զբաղեցրած հաստիքների միջին տարեկան ցուցակային թվաքանակը	383	383	383	100,0	100,0
7,8	Տարեկան աշխատավարձի ֆոնդը /հազար դրամ/	445109,1	485849,1	489925,5	109,2	100,8
7,9	Հիմնարկի հաշվեկշռում գտնվող՝					
ա/	տրանսպորտային միջոցների թիվը, այդ թվում					
	- մարդատար					
	- բեռնատար					
բ/	կապի միջոցների թիվը, այդ թվում	20	20	20	100,0	100,0
	- հեռախոսներ	20	20	20	100,0	100,0
	- այլ					
գ/	շինության արտաքին ծավալը /խոր.մետր/	76296	76296	76296	100,0	100,0
դ/	շինության տաքացվող մակերեսը /քմ/, այդ թվում	13808	13808	13808	100,0	100,0
	- վառարան	3795	3795	3795	100,0	100,0
	- կենտրոնացված ջեռուցում	8563	8563	8563	100,0	100,0
	- այլ	1450	1450	1450	100,0	100,0
8	<b>Արտադպրոցական դաստիարակություն</b>					
8,1	Հիմնարկների թվաքանակը	18	18	18	100,0	100,0
8,2	Համայնքի պատվերով պահվող խմբերի թվաքանակը	224	224	224	100,0	100,0
8,3	Նշված խմբերում երեխաների թվաքանակը	3159	3213	3245	101,7	101,0

Հ/Հ	ՑՈՒՑԱՆԻՇՆԵՐԻ ԱՆՎԱՆՈՒՄԸ	2022թ. փաստացի	2023թ. հաստատված	2024թ. կանխա- տեսվող	2023թ-ը 2022թ-ի նկատ. %	2024թ-ը 2023թ-ի նկատ. %
8,4	Համայնքի պատվերով մանկական արտադրողական հիմնարկներում սովորողների հաճախման երեխա-օրեր	2303	2303	2303	100,0	100,0
8,5	Մանկական նախադպրոցական հիմնարկների երեխաների սնվելու երեխա-օրեր					
8,6	Աշխատողների հաստիքների տարեկան ընդհանուր թվաքանակը, այդ թվում	467,0	467,0	467,0	100,0	100,0
	- ուսուցչական դրույքների թիվը	271,5	271,5	271,5	100,0	100,0
8,7	Աշխատողների փաստացի զբաղեցրած հաստիքների միջին տարեկան ցուցակային թվաքանակը	486	486	486,0	100,0	100,0
8,8	Տարեկան աշխատավարձի ֆոնդը /հազար դրամ/	526146,5	600286,4	600619,4	114,1	100,1
8,9	Հիմնարկի հաշվեկշռում գտնվող`					
ա/	տրանսպորտային միջոցների թիվը, այդ թվում	1	1	1	100,0	100,0
	- մարդատար	1	1	1	100,0	100,0
	- բեռնատար					
բ/	կապի միջոցների թիվը, այդ թվում	24	24	24	100,0	100,0
	- հեռախոսներ	16	16	16	100,0	100,0
	- այլ	8	8	8	100,0	100,0
գ/	շինության արտաքին ծավալը /խոր.մետր/	72516,3	72516,3	72516,3	100,0	100,0
դ/	շինության տաքացվող մակերեսը /քմ/, այդ թվում	13566,9	13566,9	13566,9	100,0	100,0
	- վառարան	2045,6	2045,6	2045,6	100,0	100,0
	- կենտրոնացված ջեռուցում	4588,3	4588,3	4588,3	100,0	100,0
	- այլ	6933,0	6933,0	6933,0	100,0	100,0
9	<b>Գրադարաններ</b>					
9,1	Հիմնարկների թվաքանակը	6	6	6	100,0	100,0
9,2	Աշխատողների հաստիքների տարեկան ընդհանուր թվաքանակը	31,0	31,0	31,0	100,0	100,0
9,3	Աշխատողների փաստացի զբաղեցրած հաստիքների միջին տարեկան ցուցակային թվաքանակը	36	36	36	100,0	100,0
9,4	Տարեկան աշխատավարձի ֆոնդը /հազար դրամ/	36574,4	40078,2	40380,2	109,6	100,8
9,5	Հիմնարկի հաշվեկշռում գտնվող`					
ա/	տրանսպորտային միջոցների թիվը, այդ թվում					
	- մարդատար					
	- բեռնատար					
բ/	կապի միջոցների թիվը, այդ թվում	2,0	2,0	2,0	100,0	100,0
	- հեռախոսներ	1,0	1,0	1,0	100,0	100,0
	- այլ	1,0	1,0	1,0	100,0	100,0
գ/	շինության արտաքին ծավալը /խոր.մետր/					
դ/	շինության տաքացվող մակերեսը /քմ/, այդ թվում					
	- վառարան					
	- կենտրոնացված ջեռուցում					
	- այլ					
10	<b>Թանգարաններ</b>					
10	Հիմնարկների թվաքանակը	2,0	2,0	2,0	100,0	100,0
10	Աշխատողների հաստիքների տարեկան ընդհանուր թվաքանակը	36,0	36,0	36,0	100,0	100,0
10	Աշխատողների փաստացի զբաղեցրած հաստիքների միջին տարեկան ցուցակային թվաքանակը	36,0	36,0	36,0	100,0	100,0
10	Տարեկան աշխատավարձի ֆոնդը /հազար դրամ/	42675,6	48354,3	48354,3	113,3	100,0
11	Հիմնարկի հաշվեկշռում գտնվող`					
ա/	տրանսպորտային միջոցների թիվը, այդ թվում					



Հ/Հ	ՑՈՒՑԱՆԻՇՆԵՐԻ ԱՆՎԱՆՈՒՄԸ	2022թ. փաստացի	2023թ. հաստատված	2024թ. կանխա- տեսվող	2023թ-ը 2022թ-ի նկատ. %	2024թ-ը 2023թ-ի նկատ. %
	- մարդատար					
	- բեռնատար					
բ/	կապի միջոցների թիվը, այդ թվում	4,0	4,0	4,0	100,0	100,0
	- հեռախոսներ	2,0	2,0	2,0	100,0	100,0
	- այլ	2,0	2,0	2,0	100,0	100,0
գ/	շինության արտաքին ծավալը /խոր.մետր/	3000,0	3000,0	3000,0	100,0	100,0
դ/	շինության տաքացվող մակերեսը /քմ/, այդ թվում	2380,0	2380,0	2380,0	100,0	100,0
	- վառարան	0,0	0,0	0,0		
	- կենտրոնացված ջեռուցում	230,0	230,0	230,0	100,0	100,0
	- այլ/օդորակիչ/	2150,0	2150,0	2150,0	100,0	100,0
11	<b>Մշակույթի տներ</b>					
11	Հիմնարկների թվաքանակը	6,0	6,0	6,0	100,0	100,0
11	Աշխատողների հաստիքների տարեկան ընդհանուր թվաքանակը	48,6	48,6	48,6	100,0	100,0
11	Աշխատողների փաստացի զբաղեցրած հաստիքների միջին տարեկան ցուցակային թվաքանակը	50,0	50,0	50,0	100,0	100,0
11	Տարեկան աշխատավարձի ֆոնդը /հազար դրամ/	58788,2	63712,5	64175,4	108,4	100,7
12	<b>Հիմնարկի հաշվեկշռում գտնվող`</b>					
ա/	տրանսպորտային միջոցների թիվը, այդ թվում					
	- մարդատար					
	- բեռնատար					
բ/	կապի միջոցների թիվը, այդ թվում	2,0	3,0	3,0	150,0	100,0
	- հեռախոսներ	1,0	2,0	2,0	200,0	100,0
	- այլ	1,0	1,0	1,0	100,0	100,0
գ/	շինության արտաքին ծավալը /խոր.մետր/	10420,7	10420,7	10420,7	100,0	100,0
դ/	շինության տաքացվող մակերեսը /քմ/, այդ թվում	1194,0	1194,0	1194,0	100,0	100,0
	- վառարան	64,0	64,0	64,0	100,0	100,0
	- կենտրոնացված ջեռուցում	1130,0	1130,0	1130,0	100,0	100,0
	- այլ					
12	<b>Այլ մշակութային կազմակերպություններ</b>					
12	Հիմնարկների թվաքանակը	6,0	6,0	6,0	100,0	100,0
12	Աշխատողների հաստիքների տարեկան ընդհանուր թվաքանակը	145,0	145,0	145,0	100,0	100,0
12	Աշխատողների փաստացի զբաղեցրած հաստիքների միջին տարեկան ցուցակային թվաքանակը	145,0	145,0	145,0	100,0	100,0
12	Տարեկան աշխատավարձի ֆոնդը /հազար դրամ/	163953,9	183267,5	183267,5	111,8	100,0
13	<b>Հիմնարկի հաշվեկշռում գտնվող`</b>					
ա/	տրանսպորտային միջոցների թիվը, այդ թվում					
	- մարդատար					
	- բեռնատար					
բ/	կապի միջոցների թիվը, այդ թվում	5,0	5,0	5,0	100,0	100,0
	- հեռախոսներ	4,0	4,0	4,0	100,0	100,0
	- այլ	1,0	1,0	1,0	100,0	100,0
գ/	շինության արտաքին ծավալը /խոր.մետր/	4818,3	4818,3	4818,3	100,0	100,0
դ/	շինության տաքացվող մակերեսը /քմ/, այդ թվում					
	- վառարան					
	- կենտրոնացված ջեռուցում					
	- այլ					

**5. ՏԵՂԵԿՈՒԹՅՈՒՆՆԵՐ ՊԵՏԱԿԱՆ ԲՅՈՒՋԵԻՑ ՀԱՄԱՅՆՔԻ ԲՅՈՒՋԵԻՆ ՕՐԵՆՔՈՎ ՏՐԱՄԱԴՐՎՈՂ ՀԱՏԿԱՑՈՒՄՆԵՐԻ ՄԱՍԻՆ**

1. Պաշտոնական դրամաշնորհներ՝ Ընդամենը **5 127 805,4** հազար դրամ  
*այդ թվում՝*

1.1 Ընթացիկ ներքին պաշտոնական դրամաշնորհներ՝ **2 905 908,1** հազար դրամ, որից

1.1.1 Համահարթեցման սկզբունքով տրամադրվող դոտացիաներ՝ 2 901 332,5 հազար դրամ

1.1.2 Համայնքի վարչական բյուջեին տրամադրվող այլ դոտացիաներ՝ 0,0 հազար դրամ

1.1.3 Համայնքի վարչական բյուջեին տրամադրվող նպատակային հատկացումներ (սուբվենցիաներ)՝ 4 575,6 հազար դրամ

1.2 Կապիտալ ներքին պաշտոնական դրամաշնորհներ՝ **2 221 897,3** հազար դրամ, որից

1.2.1 Պետական բյուջեից կապիտալ ծախսերի ֆինանսավորման նպատակային հատկացումներ (սուբվենցիաներ)՝ 2 221 897,3 հազար դրամ

**/ՀԻՄՆԱՎՈՐՈՒՄՆԵՐԸ/**

1.1.1 Հայաստանի Հանրապետության համայնքների բյուջեներին „Ֆինանսական համահարթեցման մասին„ ՀՀ օրենքով դոտացիաներ տրամադրելու նպատակով „Հայաստանի Հանրապետության 2024 թվականի պետական բյուջեի մասին„ ՀՀ օրենքով նախատեսված հատկացումների ընդհանուր ծավալի բաշխումն՝ ըստ առանձին համայնքների:

1.1.3 2023 թվականի հունվարի 23-ի Վանաձոր համայնքին սուբվենցիայի (ընթացիկ) հատկացման N LU-23/01 պայմանագիրը՝ կնքված Լուռու Մարզպետարանի և Վանաձորի համայնքապետարանի միջև, որի համաձայն համայնքին հատկացվում է երաժշտական և արվեստի դպրոցներում ազգային, փողային և լարային նվագարանների գծով 2023 թվականին ուսուցման համար ՀՀ 2023 թվականի պետական բյուջեով նախատեսված միջոցները (բյուջետային ծախսերի տնտեսագիտական դասակարգման „Ընթացիկ սուբվենցիաներ համայնքներին„ հոդվածով), ՀՀ կառավարության 2022 թվականի դեկտեմբերի 29-ի «ՀՀ 2023 թվականի պետական բյուջեի կատարումն ապահովող միջոցառումների մասին» թիվ 2111-Ն որոշման հավելված 5-ի աղյուսակ 9-ով սահմանված համամասնություններին համապատասխան:

2. ՏԻՄ-երին պետության կողմից պատվիրակված լիազորությունների իրականացման ծախսերի ֆինանսավորման համար ստացվող միջոցներ՝ Ընդամենը հազար **5997,0** դրամ

*այդ թվում՝*

2.1 ՀՀ արդարադատության նախարարությունից՝ 5997,0 հազար դրամ

**/ՀԻՄՆԱՎՈՐՈՒՄՆԵՐԸ/**

2023 թվականի մարտի 03-ի ՀՀ 2023 թվականի պետական բյուջեի «Քաղաքացիական կացության ակտերի գրանցման ծառայության գործունեության կազմակերպման բնագավառում պետության կողմից համայնքի ղեկավարին պատվիրակված լիազորությունների իրականացման ֆինանսավորում» ծրագրով նախատեսված միջոցների շրջանակներում Վանաձոր համայնքի ղեկավարին լիազորությունների պատվիրակման թիվ 6 պայմանագիրը՝ կնքված ՀՀ արդարադատության նախարարության և Վանաձորի համայնքապետարանի միջև, համաձայն ՀՀ կառավարության 2022 թվականի դեկտեմբերի 29-ի «Հայաստանի Հանրապետության 2023 թվականի պետական բյուջեի կատարումն ապահովող միջոցառումների մասին» թիվ 2111-Ն որոշմամբ հաստատված եռամսյակային համամասնություններին համապատասխան:

ՀԱՅԱՍՏԱՆԻ ՀԱՆՐԱՊԵՏՈՒԹՅԱՆ ԼՈՌՈՒ ՄԱՐԶԻ ՎԱՆԱԶՈՐ ՀԱՄԱՅՆՔԻ  
ԱՎԱԳԱՆԻ

«\_\_\_» \_\_\_\_\_ 2023թ.

ՈՐՈՇՈՒՄ

թիվ \_\_\_Ն

ՀԱՅԱՍՏԱՆԻ ՀԱՆՐԱՊԵՏՈՒԹՅԱՆ ԼՈՌՈՒ ՄԱՐԶԻ ՎԱՆԱԶՈՐ ՀԱՄԱՅՆՔԻ 2024 ԹՎԱԿԱՆԻ  
ԲՅՈՒՋԵՆ ՀԱՍՏԱՏԵԼՈՒ ՄԱՍԻՆ

Ղեկավարվելով «Տեղական ինքնակառավարման մասին» ՀՀ օրենքի 18-րդ հոդվածի 1-ին մասի 5-րդ կետով, «ՀՀ բյուջետային համակարգի մասին» ՀՀ օրենքի 32-րդ հոդվածով՝ **Վանաձոր համայնքի ավագանին որոշում է.**

1. Հաստատել Վանաձոր համայնքի 2024 թվականի բյուջեն՝ համաձայն հավելվածի, ծախսերի և եկամուտների հետևյալ հաշվեկշռվածությամբ՝

- 1) եկամուտներ՝ 6 619 103 400 (վեց միլիարդ վեց հարյուր տասնինը միլիոն հարյուր երեք հազար չորս հարյուր) ՀՀ դրամ:
- 2) ծախսեր՝ 6 819 103 400 (վեց միլիարդ ութ հարյուր տասնինը միլիոն հարյուր երեք հազար չորս հարյուր) ՀՀ դրամ:
- 3) դեֆիցիտը՝ 200 000 000 (երկու հարյուր միլիոն) ՀՀ դրամ:

2.«ՀՀ բյուջետային համակարգի մասին» ՀՀ օրենքի 33 հոդվածի 3-րդ մասի համաձայն՝ թույլատրել համայնքի ղեկավարին 2024 թվականին անհրաժեշտության դեպքում, սույն որոշման 1-ին կետով հաստատված հատկացումների ընդհանուր գումարի 5 տոկոսի սահմաններում վերաբաշխել դրանք:

3. Թույլատրել համայնքի ղեկավարին սույն որոշմամբ հաստատված հատկացումների սահմաններում.

1) համայնքի ավագանու որոշմամբ սահմանված կարգով և մշտական գործող համապատասխան հանձնաժողովի ներկայացմամբ հաստատել սոցիալական ծրագրերով նախատեսված ծառայությունների և շահառուների ցանկն ու կազմակերպել վճարումների կատարումը,

2) բյուջետային ծախսերի տնտեսագիտական դասակարգման այլ ծախսերի (միջոցառումների կազմակերպում), նվիրատվությունների և սուբսիդիաների համար նախատեսված հոդվածներով հատկացումների վերծանումը և ծախսերի իրականացումը:

4. Սույն որոշումն ուժի մեջ է մտնում 2024 թվականի հունվարի 1-ից:

ՀԱՄԱՅՆՔԻ ՂԵԿԱՎԱՐԻ ՊԱՇՏՈՆԱԿԱՏԱՐ՝

Ա. ՓԵԼԵՇՅԱՆ

Հավելված՝

Հայաստանի Հանրապետության Լոռու մարզի  
Վանաձոր համայնքի ավագանու  
« \_\_\_ » \_\_\_\_\_ 2023թ.  
թիվ -Ն որոշման

**ԼՈՐՈՒ ՄԱՐԶ**

(մարզի անվանումը)

**ՎԱՆԱՁՈՐ ՀԱՄԱՅՆՔ**

(քաղաքային, գյուղական համայնքի անվանումը)

**2024 ԹՎԱԿԱՆԻ ԲՅՈՒՋԵ**

Հաստատված է Վանաձոր համայնքի ավագանու

(համայնքի անվանումը)

2023 թվականի ----- - ի N ----Ն որոշմամբ

(ամիս, ամսաթիվ)

**ՀՀ Ֆինանսների նախարարության գանձապետական գործառնական վարչություն**

(համայնքի բյուջեն սպասարկող գանձապետական բաժանմունքի անվանումը)

ՀԱՄԱՅՆՔԻ ՂԵԿԱՎԱՐԻ  
ՊԱՇՏՈՆԱԿԱՏԱՐ՝ \_\_\_\_\_

**ԱՐԿԱԴԻ ԼՅՈՎԱՅԻ ՓԵԼԵՇՅԱՆ**

(անունը, հայրանունը, ազգանունը)

**ՀԱՏՎԱԾ 1**

**ՎԱՆԱԶՈՐԻ ՀԱՄԱՅՆՔԻ 2024 ԹՎԱԿԱՆԻ ԲՅՈՒՋԵԻ ԵՎԱՍՈՒՏՆԵՐԸ**

(հազար դրամ)

Տողի NN	Եկամտատեսակները	Հոդվածի NN	Ընդամենը (ս.5+ս.6)	այդ թվում	
				վարչական մաս	ֆոնդային մաս
1	2	3	4	5	6
1000	<b>ԸՆԴԱՄԵՆԸ ԵՎԱՍՈՒՏՆԵՐ</b> (տող 1100 + տող 1200 + տող 1300) այդ թվում՝		6619103,4	4381206,1	2237897,3
1100	<b>1. ՀԱՐԿԵՐ ԵՎ ՏՈՒՐՔԵՐ</b> (տող 1110 + տող 1120 + տող 1130 + տող 1140 + տող 1150) այդ թվում՝	7100	1056771,2	1056771,2	X
1110	<b>1.1 Գույքային հարկեր անշարժ գույքից</b> (տող 1111 + տող 1112 + տող 1113) այդ թվում՝	7131	129690,0	129690,0	X
1111	Գույքահարկ համայնքների վարչական տարածքներում գտնվող շենքերի և շինությունների համար		10000,0	10000,0	X
1112	Հողի հարկ համայնքների վարչական տարածքներում գտնվող հողի համար		5000,0	5000,0	X
1113	Համայնքի բյուջե մուտքագրվող անշարժ գույքի հարկ		114690,0	114690,0	X
1120	<b>1.2 Գույքային հարկեր այլ գույքից</b> այդ թվում՝	7136	811000,0	811000,0	X
1121	Գույքահարկ փոխադրամիջոցների համար		811000,0	811000,0	X
1130	<b>1.3 Տեղական տուրքեր</b> (տող 11301 + տող 11302 + տող 11303 + տող 11304 + տող 11305 + տող 11306+ տող 11307 + տող 11308 + տող 11309 + տող 11310+ տող 11311 + տող 11312 + տող 11313 + տող 11314 + տող 11315 + տող 11316 + տող 11317 + տող 11318 + տող 11319) այդ թվում՝	7145	79081,2	79081,2	X
11301	Համայնքի վարչական տարածքում նոր շենքերի, շինությունների և ոչ հիմնական շինությունների շինարարության (տեղադրման) թույլտվության համար		12125,0	12125,0	X
11302	Համայնքի վարչական տարածքում գոյություն ունեցող շենքերի և շինությունների վերակառուցման, ուժեղացման, վերականգնման, արդիականացման և բարեկարգման աշխատանքներ կատարելու թույլտվության համար		1110,0	1110,0	X
11303	Համայնքի վարչական տարածքում շենքերի, շինությունների և քաղաքաշինական այլ օբյեկտների քանդման թույլտվության համար		250,0	250,0	X
11304	Համայնքի վարչական տարածքում, սահմանամերձ և բարձրլեռնային համայնքների վարչական տարածքում, բացառությամբ միջպետական և հանրապետական նշանակության ավտոմոբիլային ճանապարհների կողմերում, խանութներում և կրպակներում հեղուկ վառելիքի, սեղմված բնական կամ հեղուկացված նավթային գազերի վաճառքի թույլտվության համար		13200,0	13200,0	X
11305	Համայնքի վարչական տարածքում, սահմանամերձ և բարձրլեռնային համայնքների վարչական տարածքում գտնվող մանրածախ առևտրի կետերում կամ ավտոմեքենաների տեխնիկական սպասարկման և նորոգման ծառայության օբյեկտներում տեխնիկական հեղուկների վաճառքի թույլտվության համար		2220,0	2220,0	X

Տողի NN	Եկամտատեսակները	Հոդվածի NN	Ընդամենը (ս.5+ս.6)	այդ թվում	
				վարչական մաս	ֆոնդային մաս
1	2	3	4	5	6
11306	Համայնքի վարչական տարածքում թանկարժեք մետաղներից պատրաստված իրերի որոշակի վայրում մանրածախ առք ու վաճառք իրականացնելու թույլտվության համար		950,0	950,0	X
11307	Համայնքի վարչական տարածքում ոգելից և ալկոհոլային խմիչքների և (կամ) ծխախոտի արտադրանքի վաճառքի թույլտվության համար		20944,0	20944,0	X
11308	Իրավաբանական անձանց և անհատ ձեռնարկատերերին համայնքի վարչական տարածքում «Առևտրի և ծառայությունների մասին» Հայաստանի Հանրապետության օրենքով սահմանված՝ բացօթյա առևտուր կազմակերպելու թույլտվության համար		2887,2	2887,2	X
11309	Համայնքի վարչական տարածքում առևտրի, հանրային սննդի, զվարճանքի, շահումով խաղերի և վիճակախաղերի կազմակերպման օբյեկտներին, խաղատներին և բաղնիքներին (սաունաներին), ժամը 24.00-ից հետո աշխատելու թույլտվության համար		925,0	925,0	X
11310	Համայնքի վարչական տարածքում համայնքային կանոններին համապատասխան հանրային սննդի կազմակերպման և իրացման թույլտվության համար		2540,0	2540,0	X
11311	Քաղաքային բնակավայրերում ավագանու որոշմամբ, սահմանված կարգին համապատասխան, տնային կենդանիներ պահելու թույլտվության համար		0,0	0,0	X
11312	Ավագանու սահմանած կարգին ու պայմաններին համապատասխան՝ համայնքի վարչական տարածքում արտաքին գովազդ տեղադրելու թույլտվության համար, բացառությամբ միջպետական ու հանրապետական նշանակության ավտոմոբիլային ճանապարհների օտարման շերտերում և պաշտպանական գոտիներում տեղադրվող գովազդների թույլտվությունների (բացառությամբ Երևան քաղաքի)		20000,0	20000,0	X
11313	Հայաստանի Հանրապետության վարչատարածքային միավորների խորհրդանիշերը (զինանշան, անվանում և այլն), որպես օրենքով գրանցված ապրանքային նշան, ապրանքների արտադրության, աշխատանքների կատարման, ծառայությունների մատուցման գործընթացներում օգտագործելու թույլտվության համար		100,0	100,0	X
11314	Համայնքի վարչական տարածքում մարդատար տաքսու (բացառությամբ երթուղային տաքսիների՝ միկրոավտոբուսների) ծառայություն իրականացնելու թույլտվության համար		240,0	240,0	X
11315	Համայնքի վարչական տարածքում քաղաքացիական հոգեհանգստի (հրաժեշտի) ծիսակատարության ծառայությունների իրականացման և (կամ) մատուցման թույլտվության համար		1500,0	1500,0	X
11316	Համայնքի վարչական տարածքում մասնավոր գերեզմանատան կազմակերպման և շահագործման թույլտվության համար		0,0	0,0	X

Տողի NN	Եկամտատեսակները	Հոլովածի NN	Ընդամենը (ս.5+ս.6)	այդ թվում	
				վարչական մաս	ֆոնդային մաս
1	2	3	4	5	6
11317	Համայնքի վարչական տարածքում տեխնիկական և հատուկ նշանակության հրավառություն իրականացնելու թույլտվության համար		0,0	0,0	X
11318	Համայնքի տարածքում սահմանափակման ենթակա ծառայության օբյեկտի գործունեության թույլտվության համար		90,0	90,0	X
11319	Այլ տեղական տուրքեր		0,0	0,0	X
1140	<b>1.4 Համայնքի բյուջե վճարվող պետական տուրքեր (տող 1141 + տող 1142)</b> այդ թվում՝	7146	37000,0	37000,0	X
1141	Քաղաքացիական կացության ակտեր գրանցելու, դրանց մասին քաղաքացիներին կրկնակի վկայականներ, քաղաքացիական կացության ակտերում կատարված գրառումներում փոփոխություններ, լրացումներ, ուղղումներ կատարելու և վերականգնման կապակցությամբ վկայականներ տալու համար		12000,0	12000,0	X
1142	Նոտարական գրասենյակների կողմից նոտարական ծառայություններ կատարելու, նոտարական կարգով վավերացված փաստաթղթերի կրկնօրինակներ տալու, նշված մարմինների կողմից գործարքների նախագծեր և դիմումներ կազմելու, փաստաթղթերի պատճեններ հանելու և դրանցից քաղվածքներ տալու համար		25000,0	25000,0	X
1200	<b>2. ՊԱԵՏՈՆԱԿԱՆ ԴՐԱՄԱԵՆՈՐՀՆԵՐ</b> (տող 1210 + տող 1220 + տող 1230 + տող 1240 + տող 1250 + տող 1260) այդ թվում՝	7300	5127805,4	2905908,1	2221897,3
1250	<b>2.5 Ընթացիկ ներքին պաշտոնական դամաշնորհներ՝ ստացված կառավարման այլ մակարդակներից</b> (տող 1251 + տող 1252 + տող 1255 + տող 1256) որից՝	7331	2905908,1	2905908,1	X
1251	Պետական բյուջեից ֆինանսական համահարթեցման սկզբունքով տրամադրվող դոտացիաներ		2901332,5	2901332,5	X
1252	Պետական բյուջեից տրամադրվող այլ դոտացիաներ (տող 1253 + տող 1254) այդ թվում՝		0,0	0,0	X
1253	Համայնքի բյուջեի եկամուտները նվազեցնող՝ ՀՀ օրենքների կիրարկման արդյունքում համայնքի բյուջեի եկամուտների կորուստների պետության կողմից փոխհատուցվող գումարներ		0,0	0,0	X
1254	Այլ դոտացիաներ		0,0	0,0	X
1255	Պետական բյուջեից տրամադրվող նպատակային հատկացումներ (սուբվենցիաներ)		4575,6	4575,6	X
1260	<b>2.6 Կապիտալ ներքին պաշտոնական դամաշնորհներ՝ ստացված կառավարման այլ մակարդակներից</b> (տող 1261 + տող 1262) այդ թվում՝	7332	2221897,3	X	2221897,3
1261	Պետական բյուջեից կապիտալ ծախսերի ֆինանսավորման նպատակային հատկացումներ (սուբվենցիաներ)		2221897,3	X	2221897,3

Տողի NN	Եկամտատեսակները	Հոդվածի NN	Ընդամենը (ս.5+ս.6)	այդ թվում	
				վարչական մաս	ֆոնդային մաս
1	2	3	4	5	6
1300	<b>3. ԱՅԼ ԵԿԱՍՈՒՏՆԵՐ</b>	7400	434526,8	418526,8	16000,0
	(տող 1310 + տող 1320 + տող 1330 + տող 1340 + տող 1350 + տող 1360 + տող 1370 + տող 1380 + տող 1390) այդ թվում՝				
1330	<b>3.3 Գույքի վարձակալությունից եկամուտներ</b>	7415	49400,0	49400,0	X
	(տող 1331 + տող 1332 + տող 1333 + տող 1334) այդ թվում՝				
1331	Համայնքի սեփականություն համարվող հողերի վարձակալության վարձավճարներ		38480,0	38480,0	X
1334	Այլ գույքի վարձակալությունից մուտքեր		10920,0	10920,0	X
1340	<b>3.4 Համայնքի բյուջեի եկամուտներ ապրանքների մատակարարումից և ծառայությունների մատուցումից</b>	7421	5997,0	5997,0	X
	(տող 1341 + տող 1342 + տող 1343) այդ թվում՝				
1342	Պետության կողմից տեղական ինքնակառավարման մարմիններին պատվիրակված լիազորությունների իրականացման ծախսերի ֆինանսավորման համար պետական բյուջեից ստացվող միջոցներ		5997,0	5997,0	X
1343	Օրենքով սահմանված դեպքերում համայնքային հիմնարկների կողմից առանց տեղական տուրքի գանձման մատուցվող ծառայությունների կամ կատարվող գործողությունների դիմաց ստացվող (գանձվող) վճարներ		0,0	0,0	X
1350	<b>3.5 Վարչական գանձումներ (տող 1351 + տող 1352 + տող 1353)</b>	7422	345129,8	345129,8	X
	այդ թվում՝				
1351	Տեղական վճարներ		343129,8	343129,8	X
	(տող 13501 + տող 13502 + տող 13503 + տող 13504 + տող 13505 + տող 13506 + տող 13507 + տող 13508 + տող 13509 + տող 13510 + տող 13511 + տող 13512 + տող 13513 + տող 13514 + տող 13515 + տող 13516 + տող 13517 + տող 13518 + տող 13519+ տող 13520) այդ թվում՝				
13501	Համայնքի տարածքում շենքի կամ շինության արտաքին տեսքը փոփոխող վերակառուցման աշխատանքներ կատարելու հետ կապված տեխնիկատնտեսական պայմաններ մշակելու և հաստատելու համար		1700,0	1700,0	X
13502	Ճարտարապետաշինարարական նախագծային փաստաթղթերով նախատեսված՝ շինարարության թույլտվություն պահանջող, բոլոր շինարարական աշխատանքներն իրականացնելուց հետո շենքերի և շինությունների (այդ թվում՝ դրանց վերակառուցումը, վերականգնումը, ուժեղացումը, արդիականացումը, ընդլայնումն ու բարեկարգումը) կառուցման ավարտը ավարտական ակտով փաստագրման ձևակերպման համար		500,0	500,0	X
13503	Ճարտարապետաշինարարական նախագծային փաստաթղթերով նախատեսված աշխատանքներն ավարտելուց հետո շահագործման թույլտվության ձևակերպման համար		500,0	500,0	X



Տողի NN	Եկամտատեսակները	Հոլովածի NN	Ընդամենը (ս.5+ս.6)	այդ թվում	
				վարչական մաս	ֆոնդային մաս
1	2	3	4	5	6
13504	Համայնքի տնօրինության և օգտագործման տակ գտնվող հողերը հատկացնելու, հետ վերցնելու և վարձակալության տրամադրելու դեպքերում անհրաժեշտ փաստաթղթերի (փաթեթի) նախապատրաստման համար		10000,0	10000,0	X
3505	Համայնքի կողմից կազմակերպվող մրցույթների և աճուրդների մասնակցության համար		5000,0	5000,0	X
13507	Համայնքի կողմից աղբահանության վճար վճարողների համար աղբահանության աշխատանքները կազմակերպելու համար		158000,0	158000,0	X
13513	Համայնքային ենթակայության մանկապարտեզի ծառայությունից օգտվողների համար		132930,0	132930,0	X
13514	Համայնքային ենթակայության արտադարձական դաստիարակության հաստատությունների (երաժշտական, նկարչական և արվեստի դպրոցներ և այլն) ծառայություններից օգտվողների համար		34411,8	34411,8	X
13519	Համայնքն սպասարկող անասնաբույժի ծառայությունների դիմաց		0,0	0,0	X
13520	Այլ տեղական վճարներ		88,0	88,0	X
1352	Համայնքի վարչական տարածքում ինքնաամ կառուցված շենքերի, շինությունների օրինականացման համար վճարներ		2000,0	2000,0	X
1360	<b>3.6 Մուտքեր տույժերից, տուգանքներից</b> (տող 1361 + տող 1362) այդ թվում՝	7431	2000,0	2000,0	X
1361	Վարչական իրավախախտումների համար տեղական ինքնակառավարման մարմինների կողմից պատասխանատվության միջոցների կիրառումից եկամուտներ		2000,0	2000,0	X
1380	<b>3.8 Համայնքի բյուջե մուտքագրվող այլ կատեգորիաներում չդասակարգված կապիտալ տրանսֆերտներ</b> (տող 1381 + տող 1382) այդ թվում՝	7442	16000,0	X	16000,0
1381	Նվիրատվության, ժառանգության իրավունքով ֆիզիկական անձանցից և կազմակերպություններից համայնքին, վերջինիս ենթակա բյուջետային հիմնարկների տնօրինմանն անցած զույթի (հիմնական միջոց կամ ոչ նյութական ակտիվ չհանդիսացող) իրացումից և դրամական միջոցներից կապիտալ ծախսերի ֆինանսավորման համար համայնքի բյուջե ստացված մուտքեր՝ տրամադրված արտաքին աղբյուրներից		16000,0	X	16000,0
1390	<b>3.9 Այլ եկամուտներ</b> (տող 1391 + տող 392 + տող 1393) այդ թվում՝	7452	16000,0	16000,0	0,0
1392	Վարչական բյուջեի պահուստային ֆոնդից ֆոնդային բյուջե կատարվող հատկացումներից մուտքեր		0,0	X	0,0
1393	Օրենքով և իրավական այլ ակտերով սահմանված՝ համայնքի բյուջե մուտքագրման ենթակա այլ եկամուտներ		16000,0	16000,0	0,0

**ՀԱՏՎԱԾ 2**

**ՎԱՆԱԶՈՐ ՀԱՄԱՅՆՔԻ 2024 ԹՎԱԿԱՆԻ ԲՅՈՒՋԵԻ ԾԱԽՍԵՐԸ՝ ԸՍՏ ԲՅՈՒՋԵՏԱՅԻՆ ԾԱԽՍԵՐԻ ԳՈՐԾԱՌԱԿԱՆ ԴԱՍԱԿԱՐԳՄԱՆ**

(հազար դրամ)

Տողի NN	Ըածին	Խումբ	Պատ	Բյուջետային ծախսերի գործառական դասակարգման բաժինների, խմբերի և դասերի անվանումները	Ընդամենը (ս.7+ս.8)	այդ թվում	
						վարչական մաս	ֆոնդային մաս
1	2	3	4	5	6	7	8
2000	X	X	X	<b>ԸՆԴԱՄԵՆԸ ԾԱԽՍԵՐ</b> (տող2100+տող2200+տող2300+տող2400+տող2500+տող2600+տող2700+տող2800+տող2900+տող3000+տող3100)	6819103,4	4381206,1	2437897,3
2100	01	0	0	<b>ԸՆԴՀԱՆՈՒՐ ԲՆՈՒՅԹԻ ՀԱՆՐԱՅԻՆ ԾԱՌԱՅՈՒԹՅՈՒՆՆԵՐ</b> (տող2110+տող2120+տող2130+տող2140+տող2150+տող2160+տող2170+տող2180)	1046996,7	1018996,7	28000,0
				այդ թվում՝			
2110	01	1	0	<i>Օրենսդիր և գործադիր մարմիններ, պետական կառավարում, ֆինանսական և հարկաբյուջետային հարաբերություններ, արտաքին հարաբերություններ</i>	711849,9	686849,9	25000,0
				որից՝			
2111	01	1	1	Օրենսդիր և գործադիր մարմիններ,պետական կառավարում	711849,9	686849,9	25000,0
2130	01	3	0	<i>Ընդհանուր բնույթի ծառայություններ</i>	321601,3	321601,3	
				որից՝			
2131	01	3	1	Աշխատակազմի /կադրերի/ գծով ընդհանուր բնույթի ծառայություններ	5997,0	5997,0	
2133	01	3	3	Ընդհանուր բնույթի այլ ծառայություններ	315604,3	315604,3	
2160	01	6	0	<i>Ընդհանուր բնույթի հանրային ծառայություններ (այլ դասերին չպատկանող)</i>	13545,5	10545,5	3000,0
				որից՝			
2161	01	6	1	Ընդհանուր բնույթի հանրային ծառայություններ (այլ դասերին չպատկանող)	13545,5	10545,5	3000,0
2200	02	0	0	<b>ՊԱՇՏՊԱՆՈՒԹՅՈՒՆ</b> (տող2210+2220+տող2230+տող2240+տող2250)	0,0	0,0	
				այդ թվում՝			
2400	04	0	0	<b>ՏՆՏԵՍԱԿԱՆ ՀԱՐԱԲԵՐՈՒԹՅՈՒՆՆԵՐ</b> (տող2410+տող2420+տող2430+տող2440+տող2450+տող2460+տող2470+տող2480+տող2490)	670798,3	148236,0	522562,3
				այդ թվում՝			
2420	04	2	0	<i>Գյուղատնտեսություն, անտառային տնտեսություն, ձկնորսություն և որսորդություն</i>	2736,0	2736,0	
				որից՝			
2421	04	2	1	Գյուղատնտեսություն	2736,0	2736,0	
2450	04	5	0	<b>Տրանսպորտ</b>	3036365,1	145500,0	2890865,1
				որից՝			
2451	04	5	1	Ճանապարհային տրանսպորտ	3036365,1	145500,0	2890865,1
2470	04	7	0	<b>Այլ բնագավառներ</b>	12000,0		12000,0
				որից՝			
2473	04	7	3	Զբոսաշրջություն	12000,0		12000,0
2490	04	9	0	<i>Տնտեսական հարաբերություններ (այլ դասերին չպատկանող)</i>	-2380302,8		-2380302,8
				որից՝			
2491	04	9	1	Տնտեսական հարաբերություններ (այլ դասերին չպատկանող)	-2380302,8		-2380302,8
2500	05	0	0	<b>ՇՐՋԱԿԱ ՄԻՋԱԿԱՅՐԻ ՊԱՇՏՊԱՆՈՒԹՅՈՒՆ</b> (տող2510+տող2520+տող2530+տող2540+տող2550+տող2560)	439690,0	383690,0	56000,0

Տրիչ NN	Ըածին	Խումբ	Պատ	Բյուջետային ծախսերի գործառական դասակարգման բաժինների, խմբերի և դասերի անվանումները	Ընդամենը (ս.7+ս.8)	այդ թվում	
						վարչական մաս	ֆոնդային մաս
1	2	3	4	5	6	7	8
				այդ թվում՝			
2510	05	1	0	<b>Աղբահանում</b>	353000,0	326000,0	27000,0
				որից՝			
2511	05	1	1	Աղբահանում	353000,0	326000,0	27000,0
2520	05	2	0	<b>Կեղտաջրերի հեռացում</b>	52000,0	23000,0	29000,0
				որից՝			
2521	05	2	1	Կեղտաջրերի հեռացում	52000,0	23000,0	29000,0
2530	05	3	0	<b>Շրջակա միջավայրի աղտոտման դեմ պայքար</b>	10000,0	10000,0	
				որից՝			
2531	05	3	1	Շրջակա միջավայրի աղտոտման դեմ պայքար	10000,0	10000,0	
2540	05	4	0	<b>Կենսաբազմազանության և բնության պաշտպանություն</b>	24690,0	24690,0	
				որից՝			
2541	05	4	1	Կենսաբազմազանության և բնության պաշտպանություն	24690,0	24690,0	
2600	06	0	0	<b>ԲՆԱԿԱՐԱՆԱՅԻՆ ՇԻՆԱՐԱՐՈՒԹՅՈՒՆ ԵՎ ԿՈՄՈՒՆԱԼ ՇԱՌԱՅՈՒԹՅՈՒՆ</b> (տող3610+տող3620+տող3630+տող3640+տող3650+տող3660)	847894,3	606218,3	241676,0
				այդ թվում՝			
2610	06	1	0	<b>Բնակարանային շինարարություն</b>	57000,0	37000,0	20000,0
				որից՝			
2611	06	1	1	Բնակարանային շինարարություն	57000,0	37000,0	20000,0
2620	06	2	0	<b>Համայնքային զարգացում</b>	418883,6	418883,6	
				որից՝			
2621	06	2	1	Համայնքային զարգացում	418883,6	418883,6	
2630	06	3	0	<b>Ջրամատակարարում</b>	17000,0	13000,0	4000,0
				որից՝			
2631	06	3	1	Ջրամատակարարում	17000,0	13000,0	4000,0
2640	06	4	0	<b>Փողոցների լուսավորում</b>	210010,7	132334,7	77676,0
				որից՝			
2641	06	4	1	Փողոցների լուսավորում	210010,7	132334,7	77676,0
2650	06	5	0	<b>Բնակարանային շինարարության և կոմունալ ծառայությունների գծով հետազոտական և նախագծային աշխատանքներ</b>	50000,0		50000,0
				որից՝			
2651	06	5	1	Բնակարանային շինարարության և կոմունալ ծառայությունների գծով հետազոտական և նախագծային աշխատանքներ	50000,0		50000,0
2660	06	6	0	<b>Բնակարանային շինարարության և կոմունալ ծառայություններ (այլ դասերին չպատկանող)</b>	95000,0	5000,0	90000,0
				որից՝			
2661	06	6	1	Բնակարանային շինարարության և կոմունալ ծառայություններ (այլ դասերին չպատկանող)	95000,0	5000,0	90000,0
2700	07	0	0	<b>ԱՌՈՂՋԱՊԱՀՈՒԹՅՈՒՆ</b> (տող2710+տող2720+տող2730+տող2740+տող2750+տող2760)			
				այդ թվում՝			
2800	08	0	0	<b>ՀԱՆԳԻՍ, ՄՇԱԿՈՒՅԹ ԵՎ ԿՐՈՆ</b> (տող2810+տող2820+տող2830+տող2840+տող2850+տող2860)	456709,2	451709,2	5000,0
				այդ թվում՝			
2810	08	1	0	<b>Հանգստի և սպորտի ծառայություններ</b>	18710,6	14710,6	4000,0
				որից՝			

Տողի NN	Բաժին	Խումբ	Պատ	Բյուջետային ծախսերի գործառական դասակարգման բաժինների, խմբերի և դասերի անվանումները	Ընդամենը (ս.7+ս.8)	այդ թվում	
						վարչական մաս	ֆոնդային մաս
1	2	3	4	5	6	7	8
2811	08	1	1	Հանգստի և սպորտի ծառայություններ	18710,6	14710,6	4000,0
2820	08	2	0	<b>Մշակութային ծառայություններ</b>	386398,6	385398,6	1000,0
				որից՝			
2821	08	2	1	Գրադարաններ	38109,2	38009,2	100,0
2822	08	2	2	Թանգարաններ և ցուցասրահներ	58463,3	58463,3	
2823	08	2	3	Մշակույթի տներ, ակումբներ, կենտրոններ	92347,8	91447,8	900,0
2824	08	2	4	Այլ մշակութային կազմակերպություններ	197478,3	197478,3	
2830	08	3	0	<b>Ռադիո և հեռուստահաղորդումների հեռարձակման և հրատարակչական ծառայություններ</b>	2000,0	2000,0	
				որից՝			
2832	08	3	2	Հրատարակչություններ, խմբագրություններ	2000,0	2000,0	
2840	08	4	0	<b>Կրոնական և հասարակական այլ ծառայություններ</b>	7600,0	7600,0	
				որից՝			
2841	08	4	1	Երիտասարդական ծրագրեր	3000,0	3000,0	
2842	08	4	2	Քաղաքական կուսակցություններ, հասարակական կազմակերպություններ, արհմիություններ	4600,0	4600,0	
2860	08	6	0	<b>Հանգիստ, մշակույթ և կրոն (այլ դասերին չպատկանող)</b>	42000,0	42000,0	
				որից՝			
2861	08	6	1	Հանգիստ, մշակույթ և կրոն (այլ դասերին չպատկանող)	42000,0	42000,0	
2900	09	0	0	<b>ԿՐԹՈՒԹՅՈՒՆ</b> (տող2910+տող2920+տող2930+տող2940+տող2950+տող2960+տող2970+տող2980)	3067449,4	1482790,4	1584659,0
				այդ թվում՝			
2910	09	1	0	<b>Նախադպրոցական և տարրական ընդհանուր կրթություն</b>	1734135,4	746606,4	987529,0
				որից՝			
2911	09	1	1	Նախադպրոցական կրթություն	1734135,4	746606,4	987529,0
2950	09	5	0	<b>Ըստ մակարդակների չդասակարգվող կրթություն</b>	1331314,0	734184,0	597130,0
				որից՝			
2951	09	5	1	Արտադպրոցական դաստիարակություն	1331314,0	734184,0	597130,0
2960	09	6	0	<b>Կրթությանը տրամադրվող օժանդակ ծառայություններ</b>	2000,0	2000,0	
				որից՝			
2961	09	6	1	Կրթությանը տրամադրվող օժանդակ ծառայություններ	2000,0	2000,0	
3000	10	0	0	<b>ՍՈՑԻԱԼԱԿԱՆ ՊԱՇՏՊԱՆՈՒԹՅՈՒՆ</b> (տող3010+տող3020+տող3030+տող3040+տող3050+տող3060+տող3070+տող3080+տող3090)	30000,0	30000,0	
				այդ թվում՝			
3070	10	7	0	<b>Սոցիալական հատուկ արտոնություններ (այլ դասերին չպատկանող)</b>	30000,0	30000,0	
				որից՝			
3071	10	7	1	Սոցիալական հատուկ արտոնություններ (այլ դասերին չպատկանող)	30000,0	30000,0	
3100	11	0	0	<b>ՀԻՄՆԱԿԱՆ ԲԱԺԻՆՆԵՐԻՆ ՉՂԱՍԿՈՂ ՊԱՀՈՒՍՏԱՅԻՆ ՖՈՆԴԵՐ (տող3110)</b>	259565,5	259565,5	
				այդ թվում՝			
3110	11	1	0	<b>ՀՀ կառավարության և համայնքների պահուստային ֆոնդ</b>	259565,5	259565,5	

**ՀԱՏՎԱԾ 3**

**ՎԱՆԱԶՈՐ ՀԱՄԱՅՆՔԻ 2024 ԹՎԱԿԱՆԻ ԲՅՈՒՋԵԻ ԾԱԽՍԵՐԸ՝ ԸՍՏ ԲՅՈՒՋԵՏԱՅԻՆ ԾԱԽՍԵՐԻ ՏՆՏԵՍԱԳԻՏԱԿԱՆ ԴԱՍԱԿԱՐԳՄԱՆ**

(հազար դրամ)

Տողի NN	Բյուջետային ծախսերի տնտեսագիտական դասակարգման հոդվածների անվանումները	NN	Ընդամենը (ս.5+ս.6)	այդ թվում՝	
				վարչական մաս	ֆոնդային մաս
1	2	3	4	5	6
4000	<b>ԸՆԴԱՄԵՆԸ ԾԱԽՍԵՐ</b> (տող4050+տող5000+տող 6000)		<b>6819103,4</b>	<b>4381206,1</b>	<b>2437897,3</b>
	այդ թվում՝				
4050	<b>Ա. ԸՆԹԱՑԻԿ ԾԱԽՍԵՐ՝</b> (տող4100+տող4200+տող4300+տող4400+ տող4500+տող4600+տող4700)	x	<b>4381206,1</b>	<b>4381206,1</b>	
	այդ թվում՝				
4100	1.1. ԱՇԽԱՏԱՆՔԻ ՎԱՐՁԱՏՐՈՒԹՅՈՒՆ (տող4110+տող4120+տող4130)	x	565710,0	565710,0	X
	այդ թվում՝				
4110	ԴՐԱՄՈՎ ՎՃԱՐԿՈՂ ԱՇԽԱՏԱՎԱՐՁԵՐ ԵՎ ՀԱՎԵԼԱՎՃԱՐՆԵՐ (տող4111+տող4112+ տող4114)	x	565710,0	565710,0	X
	որից՝				
4111	-Աշխատողների աշխատավարձեր և հավելավճարներ	4111	534210,0	534210,0	X
4112	- Պարգևատրումներ, դրամական խրախուսումներ և հատուկ վճարներ	4112	31500,0	31500,0	X
4200	1.2. ԾԱՌԱՅՈՒԹՅՈՒՆՆԵՐԻ ԵՎ ԱՊՐԱՆՔՆԵՐԻ ՁԵՆՔԲԵՐՈՒՄ (տող4210+տող4220+տող4230+տող4240+տող4250+տող4260)	x	928892,8	928892,8	X
	այդ թվում՝				
4210	ՇԱՐՈՒՆԱԿԱԿԱՆ ԾԱԽՍԵՐ (տող4211+տող4212+տող4213+տող4214+տող4215+տող4216+տող4217)	x	472516,7	472516,7	X
	որից՝				
4212	-Էներգետիկ ծառայություններ	4212	146654,7	146654,7	X
4213	-Կոմունալ ծառայություններ	4213	308070,0	308070,0	X
4214	-Կապի ծառայություններ	4214	14142,0	14142,0	X
4215	-Ապահովագրական ծախսեր	4215	650,0	650,0	X
4216	-Գույքի և սարքավորումների վարձակալություն	4216	3000,0	3000,0	X
4220	ԳՈՐԾՈՒԴՈՒՄՆԵՐԻ ԵՎ ՇՐՋԱԳԱՅՈՒԹՅՈՒՆՆԵՐԻ ԾԱԽՍԵՐ (տող4221+տող4222+տող4223)	x	5000,0	5000,0	X
	որից՝				
4221	-Ներքին գործուղումներ	4221	2000,0	2000,0	X
4222	-Արտասահմանյան գործուղումների գծով ծախսեր	4222	3000,0	3000,0	X
4230	ՊԱՅՄԱՆԱԳՐԱՅԻՆ ԱՅԼ ԾԱՌԱՅՈՒԹՅՈՒՆՆԵՐԻ ՁԵՆՔԲԵՐՈՒՄ (տող4231+տող4232+տող4233+տող4234+տող4235+տող4236+տող4237+տող4238)	x	230700,1	230700,1	X
	որից՝				
4231	-Վարչական ծառայություններ	4231	3000,0	3000,0	X
4232	-Համակարգչային ծառայություններ	4232	9800,0	9800,0	X

Տողի NN	Բյուջետային ծախսերի տնտեսագիտական դասակարգման հոդվածների անվանումները	NN	Ընդամենը (u.5+u.6)	այդ թվում՝	
				վարչական մաս	ֆոնդային մաս
1	2	3	4	5	6
4233	-Աշխատակազմի մասնագիտական զարգացման ծառայություններ	4233	200,0	200,0	X
4234	-Տեղակատվական ծառայություններ	4234	2640,0	2640,0	X
4235	-Կառավարչական ծառայություններ	4235	2000,0	2000,0	X
4236	- Կենցաղային և հանրային սննդի ծառայություններ	4236	0,0		X
4237	-Ներկայացուցչական ծախսեր	4237	8000,0	8000,0	X
4238	-Ընդհանուր բնույթի այլ ծառայություններ	4239	205060,1	205060,1	X
4240	<i>ԱՅԼ ՄԱՍՆԱԳԻՏԱԿԱՆ ԾԱՌԱՅՈՒԹՅՈՒՆՆԵՐԻ ԶԵՌՔ ԲԵՐՈՒՄ (տող 4241)</i>	x	10206,0	10206,0	X
	որից՝				
4241	-Մասնագիտական ծառայություններ	4241	10206,0	10206,0	X
4250	<i>ԸՆԹԱՑԻԿ ՆՈՐՈԳՈՒՄ ԵՎ ՊԱՀՊԱՆՈՒՄ (ծառայություններ և նյութեր) (տող4251+տող4252)</i>	x	169000,0	169000,0	X
	որից՝				
4251	-Շենքերի և կառույցների ընթացիկ նորոգում և պահպանում	4251	163000,0	163000,0	X
4252	-Մեքենաների և սարքավորումների ընթացիկ նորոգում և պահպանում	4252	6000,0	6000,0	X
4260	<i>ՆՅՈՒԹԵՐ (տող4261+տող4262+տող4263+տող4264+տող4265+տող4266+տող4267+տող4268)</i>	x	41470,0	41470,0	X
	որից՝				
4261	-Գրասենյակային նյութեր և հագուստ	4261	10400,0	10400,0	X
4264	-Տրանսպորտային նյութեր	4264	21000,0	21000,0	X
4266	-Առողջապահական և լաբորատոր նյութեր	4266	100,0	100,0	X
4267	-Կենցաղային և հանրային սննդի նյութեր	4267	3300,0	3300,0	X
4268	-Հատուկ նպատակային այլ նյութեր	4269	6670,0	6670,0	X
4400	1.4. ՍՈՒԲՍԻԴԻԱՆԵՐ (տող4410+տող4420)	x	2035060,9	2035060,9	X
	այդ թվում՝				
4410	<i>ՍՈՒԲՍԻԴԻԱՆԵՐ ՊԵՏԱԿԱՆ (ՀԱՄԱՅՆՔԱՅԻՆ) ԿԱԶՄԱԿԵՐՊՈՒԹՅՈՒՆՆԵՐԻՆ (տող4411+տող4412)</i>	x	2035060,9	2035060,9	X
	որից՝				
4411	-Սուբսիդիաներ ոչ-ֆինանսական պետական (համայնքային) կազմակերպություններին	4511	2035060,9	2035060,9	X
4500	1.5. ԴՐԱՄԱՇՆՈՐՀՆԵՐ (տող4510+տող4520+տող4530+տող4540)	x	493246,0	493246,0	X
	այդ թվում՝				
4530	<i>ԸՆԹԱՑԻԿ ԴՐԱՄԱՇՆՈՐՀՆԵՐ ՊԵՏԱԿԱՆ ՀԱՏՎԱԾԻ ԱՅԼ ՄԱԿԱՐԴԱԿՆԵՐԻՆ (տող4531+տող4532+տող4533)</i>	x	74362,4	74362,4	X
	որից՝				
4531	- Ընթացիկ դրամաշնորհներ պետական և համայնքների ոչ առևտրային կազմակերպություններին	4637	74362,4	74362,4	X

Տողի NN	Բյուջետային ծախսերի տնտեսագիտական դասակարգման հոդվածների անվանումները	NN	Ընդամենը (u.5+u.6)	այդ թվում՝	
				վարչական մաս	ֆոնդային մաս
1	2	3	4	5	6
4540	ԿԱՊԻՏԱԼ ԴՐԱՄԱՇՆՈՐՀՆԵՐ ՊԵՏԱԿԱՆ ՀԱՏՎԱԾԻ ԱՅԼ ՄԱԿԱՐԴԱԿՆԵՐԻՆ (տող4541+տող4542+տող4543)	x	418883,6	418883,6	X
	որից՝				
4543	-Այլ կապիտալ դրամաշնորհներ (տող 4544+տող 4547 +տող 4548)	4657	418883,6	418883,6	X
	այդ թվում՝				
4548	- այլ		418883,6	418883,6	X
4600	1.6. ՍՈՑԻԱԼԱԿԱՆ ՆՊԱՍՏՆԵՐ ԵՎ ԿԵՆՍԱԹՈՇՈՒՄՆԵՐ (տող4610+տող4630+տող4640)	x	56024,9	56024,9	X
	այդ թվում՝				
4630	ՍՈՑԻԱԼԱԿԱՆ ՕԳՆՈՒԹՅԱՆ ԴՐԱՄԱԿԱՆ ԱՐՏԱՀԱՅՏՈՒԹՅԱՄԲ ՆՊԱՍՏՆԵՐ (ԲՅՈՒՋԵԻՑ) (տող4631+տող4632+տող4633+տող4634)	x	56024,9	56024,9	X
	որից՝				
4632	-Կրթական, մշակութային և սպորտային նպաստներ բյուջեից	4727	20000,0	20000,0	X
4634	-Այլ նպաստներ բյուջեից	4729	36024,9	36024,9	X
4700	1.7. ԱՅԼ ԾԱԽՍԵՐ (տող4710+տող4720+տող4730+տող4740+տող4750+տող4760+տող4770)	x	302271,5	302271,5	
	այդ թվում՝				
4710	ՆՎԻՐԱՏՎՈՒԹՅՈՒՆՆԵՐ ՈՉ ԿԱՌԱՎԱՐԱԿԱՆ (ՀԱՍԱՐԱԿԱԿԱՆ) ԿԱԶՄԱԿԵՐՊՈՒԹՅՈՒՆՆԵՐԻՆ (տող4711+տող4712)	x	29700,0	29700,0	X
	որից՝				
4712	-Նվիրատվություններ այլ շահույթ չհետապնդող կազմակերպություններին	4819	29700,0	29700,0	X
4720	ՀԱՐԿԵՐ, ՊԱՐՏԱԴԻՐ ԿՃԱՐՆԵՐ ԵՎ ՏՈՒՅԺԵՐ, ՈՐՈՆՔ ԿԱՌԱՎԱՐՄԱՆ ՏԱՐԲԵՐ ՄԱԿԱՐԴԱԿՆԵՐԻ ԿՈՂՄԻՑ ԿԻՐԱՌԿՈՒՄ ԵՆ ՄԻՍՅԱՆՑ ՆԿԱՏՄԱՄԲ (տող4721+տող4722+տող4723+տող4724)	X	9506,0	9506,0	X
	որից՝				
4723	-Պարտադիր վճարներ	4823	9506,0	9506,0	X
4730	ԴԱՏԱՐԱՆՆԵՐԻ ԿՈՂՄԻՑ ՆՇԱՆԱԿԱԾ ՏՈՒՅԺԵՐ ԵՎ ՏՈՒԳԱՆՔՆԵՐ (տող4731)	x	3500,0	3500,0	X
	որից՝				
4731	-Դատարանների կողմից նշանակված տույժեր և տուգանքներ	4831	3500,0	3500,0	X
4770	ՊԱՀՈՒՄՍԱՅԻՆ ՄԻՋՈՑՆԵՐ (տող4771)	x	259565,5	259565,5	
	որից՝				
4771	-Պահուստային միջոցներ	4891	259565,5	259565,5	
4772	այդ թվում՝ համայնքի բյուջեի վարչական մասի պահուստային ֆոնդից ֆոնդային մաս կատարվող հատկացումներ	x	0,0	0,0	
5000	Բ. ՈՉ ՖԻՆԱՆՍԱԿԱՆ ԱԿՏԻՎՆԵՐԻ ԳԾՈՎ ԾԱԽՍԵՐ (տող5100+տող5200+տող5300+տող5400)	x	4818200,1	X	4818200,1
	այդ թվում՝				

Տողի NN	Բյուջետային ծախսերի տնտեսագիտական դասակարգման հոդվածների անվանումները	NN	Ընդամենը (u.5+u.6)	այդ թվում՝	
				վարչական մաս	ֆոնդային մաս
1	2	3	4	5	6
5100	1.1. ՀԻՄՆԱԿԱՆ ՄԻՋՈՑՆԵՐ (տող5110+տող5120+տող5130)	x	4818200,1	X	4818200,1
	այդ թվում՝				
5110	Շենքեր եւ շինութեաններ (տող5111+տող5112+տող5113)	x	4716200,1	X	4716200,1
	որից՝				
5112	- Շենքերի և շինությունների շինարարություն	5112	1172205,0	X	1172205,0
5113	- Շենքերի և շինությունների կապիտալ վերանորոգում	5113	3543995,1	X	3543995,1
5120	Մեքենաներ եւ սարքավորումներ (տող5121+ տող5122+տող5123)	x	32000,0	X	32000,0
	որից՝				
5122	- Վարչական սարքավորումներ	5122	11000,0	X	11000,0
5123	- Այլ մեքենաներ և սարքավորումներ	5129	21000,0	X	21000,0
5130	ԱՅԼ ՀԻՄՆԱԿԱՆ ՄԻՋՈՑՆԵՐ (տող 5131+տող 5132+տող 5133+ տող5134)	x	70000,0	X	70000,0
	որից՝				
5132	- Ոչ նյութական հիմնական միջոցներ	5132	20000,0	X	20000,0
5134	- Նախագծահետազոտական ծախսեր	5134	50000,0	X	50000,0
6000	<b>Գ. ՈՉ ՖԻՆԱՆՍԱԿԱՆ ԱԿՏԻՎՆԵՐԻ ԻՐԱՑՈՒՄԻՑ ՄՈՒՏՔԵՐ</b> (տող6100+տող6200+տող6300+տող6400)	x	<b>-2380302,8</b>	<b>X</b>	<b>-2380302,8</b>
	այդ թվում՝				
6100	1.1. ՀԻՄՆԱԿԱՆ ՄԻՋՈՑՆԵՐԻ ԻՐԱՑՈՒՄԻՑ ՄՈՒՏՔԵՐ (տող6110+տող6120+տող6130)	x	-2380302,8	X	-2380302,8
	այդ թվում՝				
6110	ԱՆՇԱՐԺ ԳՈՒՅՔԻ ԻՐԱՑՈՒՄԻՑ ՄՈՒՏՔԵՐ	8111	-2336856,0	X	-2336856,0
6130	ԱՅԼ ՀԻՄՆԱԿԱՆ ՄԻՋՈՑՆԵՐԻ ԻՐԱՑՈՒՄԻՑ ՄՈՒՏՔԵՐ	8131	-43446,8	X	-43446,8



**ՀԱՏՎԱԾ 4**

**ՎԱՆԱԶՈՐ ՀԱՄԱՅՆՔԻ 2024 ԹՎԱԿԱՆԻ ԲՅՈՒՋԵԻ ՄԻՋՈՑՆԵՐԻ ՏԱՐԵԿԵՐԶԻ ՀԱԿԵԼՈՒՐԸ ԿԱՍ ԴԵՖԻՑԻՏԸ (ՊԱԿԱՍՈՒՐԸ)**

Տողի NN		Ընդամենը (ս.4+ս.5)	(հազար դրամ)	
			այդ թվում՝	
1	2	3	վարչական մաս	ֆոնդային մաս
4	5			
8000	<b>ԸՆԴԱՄԵՆԸ ՀԱԿԵԼՈՒՐԸ ԿԱՍ ԴԵՖԻՑԻՏԸ (ՊԱԿԱՍՈՒՐԸ)</b>	-200000,0	0,0	-200000,0

**ՀԱՏՎԱԾ 5**

**ՀԱՄԱՅՆՔԻ ԲՅՈՒՋԵԻ ՀԱԿԵԼՈՒՐԻ ՕԳՏԱԳՈՐԾՄԱՆ ՈՒՂՈՒԹՅՈՒՆՆԵՐԸ ԿԱՍ ԴԵՖԻՑԻՏԻ ՖԻՆԱՆՍԱՎՈՐՄԱՆ ԱՂԲՅՈՒՐՆԵՐԸ**

Տողի NN	Բյուջետային ծախսերի տնտեսագիտական դասակարգման հոդվածներ		Ընդամենը (ս.5+ս.6)	(հազար դրամ)	
	անվանումները	NN		վարչական մաս	ֆոնդային մաս
1	2	3	4	5	6
8010	<b>ԸՆԴԱՄԵՆԸ՝</b> (տող 8100+տող 8200), (տող 8000 հակառակ նշանով)		<b>200000,0</b>	<b>0,0</b>	<b>200000,0</b>
	այդ թվում՝				
8100	<b>Ա. ՆԵՐՔԻՆ ԱՂԲՅՈՒՐՆԵՐ</b> (տող 8110+տող 8160), (տող 8010 - տող 8200)		200000,0	0,0	200000,0
	այդ թվում՝				
8110	<b>1. ՓՈՒՍԱՌՈՒ ՄԻՋՈՑՆԵՐ</b> (տող 8111+տող 8120)				
	այդ թվում՝				
8120	<b>1.2. Վարկեր և փոխառություններ (ստացում և մարում)</b> (տող 8121+տող 8140)				
	այդ թվում՝				
8130	- ստացված վարկերի հիմնական գումարի մարում (տող 8131+ տող 8132)	6112		X	
	որից՝				
8140	<b>1.2.2. Փոխառություններ</b> (տող 8141+ տող 8150)				
	որից՝				
8150	- ստացված փոխառությունների գումարի մարում (տող 8151+ տող 8152)	6112			
	որից՝				
8160	<b>2. ՖԻՆԱՆՍԱՎՈՐՄԱՆ ԱԿՏԻՎՆԵՐ</b> (տող 8161+տող 8170+տող 8190-տող 8197+տող 8198+տող 8199)		200000,0	0,0	200000,0
	այդ թվում՝				
8170	<b>2.2. Փոխառություններ</b> (տող 8171+ տող 8172)				
	որից՝				
8190	<b>2.3. Համայնքի բյուջեի միջոցների տարեսկզբի ազատ մնացորդը՝</b> (տող 8191+տող 8194-տող 8193)		<b>200000,0</b>	<b>0,0</b>	<b>200000,0</b>
	այդ թվում՝				
8191	2.3.1. Համայնքի բյուջեի վարչական մասի միջոցների տարեսկզբի ազատ մնացորդ	9320	200000,0	200000,0	X
	որից՝				
8192	- ենթակա է ուղղման համայնքի բյուջեի վարչական մասից նախորդ տարում ֆինանսավորման ենթակա, սակայն չֆինանսավորված առկա պարտավորությունների կատարմանը		0,0	0,0	X
8193	- ենթակա է ուղղման համայնքի բյուջեի ֆոնդային մաս (տող 8191 - տող 8192)		200000,0	200000,0	X
8194	2.3.2. Համայնքի բյուջեի ֆոնդային մասի միջոցների տարեսկզբի մնացորդ (տող 8195 + տող 8196)	9330	200000,0	X	200000,0
	որից՝				
8195	- առանց վարչական մասի միջոցների տարեսկզբի ազատ մնացորդից ֆոնդային մաս մուտքագրման ենթակա գումարի		0,0	X	0,0
8196	- վարչական մասի միջոցների տարեսկզբի ազատ մնացորդից ֆոնդային մաս մուտքագրման ենթակա գումարը (տող 8193)		200000,0	X	200000,0
8200	<b>Բ. ԱՐՏԱՔԻՆ ԱՂԲՅՈՒՐՆԵՐ</b> (տող 8210)				

**ՀԱՏՎԱԾ 6**

**ՎԱՆԱԶՈՐ ՀԱՄԱՅՆՔԻ 2024 ԹՎԱԿԱՆԻ ԲՅՈՒՋԵԻ ԾԱՆՍԵՐԸ՝ ԸՍՏ ԲՅՈՒՋԵՏԱՅԻՆ ԾԱՆՍԵՐԻ ԳՈՐԾԱՌԱԿԱՆ ԵՎ ՏՆՏԵՍԱԳԻՏԱԿԱՆ ԴԱՍՍԱԿԱՐԳՄԱՆ**

(հազար դրամ)

Տողի NN	Բաժին	Խումբ	Դաս	Բյուջետային ծախսերի գործառական դասակարգման բաժինների, խմբերի և դասերի, ինչպես նաև բյուջետային ծախսերի տնտեսագիտական դասակարգման հոդվածների անվանումները	NN	Ընդամենը (ս.7 +ս.8)	այդ թվում՝	
							վարչական մաս	ֆոնդային մաս
1	2	3	4	5	6	7	8	9
2000	X	X	X	<b>ԸՆԴԱՄԵՆԸ ԾԱՆՍԵՐ</b> (տող2100+տող2200+տող2300+տող2400+տող2500+տող2600+տող2700+տող2800+տող2900+տող3000+տող3100)		<b>6819103,4</b>	<b>4381206,1</b>	<b>2437897,3</b>
2100	01	0	0	<b>ԸՆԴՀԱՆՈՒՐ ԲՆՈՒՅԹԻ ՀԱՆՐԱՅԻՆ ԾԱՌԱՅՈՒԹՅՈՒՆՆԵՐ</b> (տող2110+տող2120+տող2130+տող2140+տող2150+տող2160+տող2170+տող2180)		<b>1046996,7</b>	<b>1018996,7</b>	<b>28000,0</b>
				այդ թվում՝				
2110	01	1	0	Օրենսդիր և գործադիր մարմիններ, պետական կառավարում, ֆինանսական և հարկաբյուջետային հարաբերություններ, արտաքին հարաբերություններ		711849,9	686849,9	25000,0
				որից՝				
2111	01	1	1	Օրենսդիր և գործադիր մարմիններ, պետական կառավարում		711849,9	686849,9	25000,0
				այդ թվում ծախսերի վերծանումը՝ ըստ բյուջետային ծախսերի տնտեսագիտական դասակարգման հոդվածների		711849,9	686849,9	25000,0
				-Աշխատողների աշխատավարձեր և հավելավճարներ	4111	484375,0	484375,0	
				- Պարգևատրումներ, դրամական խրախուսումներ և հատուկ վճարներ	4112	31500,0	31500,0	
				-Էներգետիկ ծառայություններ	4212	35500,0	35500,0	
				-Կոմունալ ծառայություններ	4213	7000,0	7000,0	
				-Կապի ծառայություններ	4214	14000,0	14000,0	
				-Ապահովագրական ծախսեր	4215	650,0	650,0	
				-Գույքի և սարքավորումների վարձակալություն	4216	3000,0	3000,0	
				-Ներքին գործուղումներ	4221	1600,0	1600,0	
				-Արտասահմանյան գործուղումների գծով ծախսեր	4222	3000,0	3000,0	
				-Վարչական ծառայություններ	4231	3000,0	3000,0	
				-Համակարգչային ծառայություններ	4232	9800,0	9800,0	
				-Աշխատակազմի մասնագիտական զարգացման ծառայություններ	4233	200,0	200,0	
				-Տեղակատվական ծառայություններ	4234	2600,0	2600,0	
				-Կառավարչական ծառայություններ	4235	2000,0	2000,0	
				-Ներկայացուցչական ծախսեր	4237	8000,0	8000,0	
				-Ընդհանուր բնույթի այլ ծառայություններ	4239	7500,0	7500,0	
				-Մասնագիտական ծառայություններ	4241	6000,0	6000,0	
				-Շենքերի և կառույցների ընթացիկ նորոգում և պահպանում	4251	4500,0	4500,0	
				-Մեքենաների և սարքավորումների ընթացիկ նորոգում և պահպանում	4252	6000,0	6000,0	
				-Գրասենյակային նյութեր և հագուստ	4261	9200,0	9200,0	

Տրոխ NN	Բաժին	Խումբ	Պատ	Բյուջետային ծախսերի գործառնական դասակարգման բաժինների, խմբերի և դասերի, ինչպես նաև բյուջետային ծախսերի տնտեսագիտական դասակարգման հոդվածների անվանումները	NN	Ընդամենը (ս.7 +ս.8)	այդ թվում՝	
							վարչական մաս	ֆունդային մաս
1	2	3	4	5	6	7	8	9
				-Տրանսպորտային նյութեր	4264	21000,0	21000,0	
				-Կենցաղային և հանրային սննդի նյութեր	4267	3300,0	3300,0	
				-Հատուկ նպատակային այլ նյութեր	4269	4000,0	4000,0	
				-Այլ նպաստներ բյուջեից	4729	6024,9	6024,9	
				-Նվիրատվություններ	4819	100,0	100,0	
				-Պարտադիր վճարներ	4823	9500,0	9500,0	
				-Դատարանների կողմից նշանակված տույժեր և տուգանքներ	4831	3500,0	3500,0	
				-Շենքերի և շինությունների կապիտալ վերանորոգում	5113	3000,0		3000,0
				- Կարչական սարքավորումներ	5122	10000,0		10000,0
				- Այլ մեքենաներ և սարքավորումներ	5129	4000,0		4000,0
				- Ոչ նյութական հիմնական միջոցներ	5132	8000,0		8000,0
2130	01	3	0	<b>Ընդհանուր բնույթի ծառայություններ</b>		321601,3	321601,3	
				որից՝				
2131	01	3	1	Աշխատակազմի /կադրերի/ գծով ընդհանուր բնույթի ծառայություններ		5997,0	5997,0	
				այդ թվում ծախսերի վերծանումը՝ ըստ բյուջետային ծախսերի տնտեսագիտական դասակարգման հոդվածների		5997,0	5997,0	
				-Աշխատողների աշխատավարժեր և հավելավճարներ	4111	5547,0	5547,0	
				-Գրասենյակային նյութեր և հագուստ	4261	450,0	450,0	
2133	01	3	3	Ընդհանուր բնույթի այլ ծառայություններ		315604,3	315604,3	
				այդ թվում ծախսերի վերծանումը՝ ըստ բյուջետային ծախսերի տնտեսագիտական դասակարգման հոդվածների		315604,3	315604,3	
				-Սուբսիդիաներ ոչ-ֆինանսական պետական (համայնքային) կազմակերպություններին	4511	295604,3	295604,3	
				-Նվիրատվություններ այլ շահույթ չհետապնդող կազմակերպություններին	4819	20000,0	20000,0	
2160	01	6	0	Ընդհանուր բնույթի հանրային ծառայություններ (այլ դասերին չպատկանող)		13545,5	10545,5	3000,0
				որից՝				
2161	01	6	1	Ընդհանուր բնույթի հանրային ծառայություններ (այլ դասերին չպատկանող)		13545,5	10545,5	3000,0
				այդ թվում ծախսերի վերծանումը՝ ըստ բյուջետային ծախսերի տնտեսագիտական դասակարգման հոդվածների		13545,5	10545,5	3000,0
				-Աշխատողների աշխատավարժեր և հավելավճարներ	4111	6936,0	6936,0	
				-էներգետիկ ծառայություններ	4212	300,0	300,0	
				-Կոմունալ ծառայություններ	4213	40,0	40,0	
				-Ընդհանուր բնույթի այլ ծառայություններ	4239	2149,5	2149,5	
				-Մասնագիտական ծառայություններ	4241	1000,0	1000,0	
				-Գրասենյակային նյութեր և հագուստ	4261	50,0	50,0	
				-Հատուկ նպատակային այլ նյութեր	4269	70,0	70,0	
				- Շենքերի և շինությունների շինարարություն	5112	2000,0		2000,0

Տրոխ NN	Բաժին	Խումբ	Պատ	Բյուջետային ծախսերի գործառական դասակարգման բաժինների, խմբերի և դասերի, ինչպես նաև բյուջետային ծախսերի տնտեսագիտական դասակարգման հոդվածների անվանումները	NN	Ընդամենը (ս.7 +ս.8)	այդ թվում՝	
							վարչական մաս	ֆոնդային մաս
1	2	3	4	5	6	7	8	9
				- Շենքերի և շինությունների կապիտալ վերանորոգում	5113	1000,0		1000,0
2200	02	0	0	ՊԱՇՏՊԱՆՈՒԹՅՈՒՆ (տող2210+2220+տող2230+տող2240+տող2250)		0,0	0,0	
				այդ թվում՝				
2400	04	0	0	ՏՆՏԵՍԱԿԱՆ ՀԱՐԱԲԵՐՈՒԹՅՈՒՆՆԵՐ (տող2410+տող2420+տող2430+տող2440+տող2450+տող2460+տող2470+տող2480+տող2490)		670798,3	148236,0	522562,3
				այդ թվում՝				
2421	04	2	1	Գյուղատնտեսություն		2736,0	2736,0	
				այդ թվում ծախսերի վերծանումը՝ ըստ բյուջետային ծախսերի տնտեսագիտական դասակարգման հոդվածների		2736,0	2736,0	
				-Մասնագիտական ծառայություններ	4241	2736,0	2736,0	
2450	04	5	0	Տրանսպորտ		3036365,1	145500,0	2890865,1
				որից՝				
2451	04	5	1	Ճանապարհային տրանսպորտ		3036365,1	145500,0	2890865,1
				այդ թվում ծախսերի վերծանումը՝ ըստ բյուջետային ծախսերի տնտեսագիտական դասակարգման հոդվածների		3036365,1	145500,0	2890865,1
				-Ընդհանուր բնույթի այլ ծառայություններ	4239	3500,0	3500,0	
				-Շենքերի և կառույցների ընթացիկ նորոգում և պահպանում	4251	142000,0	142000,0	
				- Շենքերի և շինությունների շինարարություն	5112	48000,0		48000,0
				- Շենքերի և շինությունների կապիտալ վերանորոգում	5113	2842865,1		2842865,1
2470	04	7	0	Այլ բնագավառներ		12000,0		12000,0
				որից՝				
2473	04	7	3	Զբոսաշրջություն		12000,0		12000,0
				այդ թվում ծախսերի վերծանումը՝ ըստ բյուջետային ծախսերի տնտեսագիտական դասակարգման հոդվածների		12000,0		12000,0
				- Ոչ նյութական հիմնական միջոցներ	5132	12000,0		12000,0
2490	04	9	0	Տնտեսական հարաբերություններ (այլ դասերին չպատկանող)		-2380302,8		-2380302,8
				որից՝				
2491	04	9	1	Տնտեսական հարաբերություններ (այլ դասերին չպատկանող)		-2380302,8		-2380302,8
				այդ թվում ծախսերի վերծանումը՝ ըստ բյուջետային ծախսերի տնտեսագիտական դասակարգման հոդվածների		-2380302,8		-2380302,8
				-Անշարժ գույքի իրացումից մուտքեր	8111	-2336856,0		-2336856,0
				-Այլ հիմնական միջոցների իրացումից մուտքեր	8131	-43446,8		-43446,8
2500	05	0	0	ՇՐՋԱԿԱ ՄԻՋԱԿԱՅՐԻ ՊԱՇՏՊԱՆՈՒԹՅՈՒՆ (տող2510+տող2520+տող2530+տող2540+տող2550+տող2560)		439690,0	383690,0	56000,0
				այդ թվում՝				
2510	05	1	0	Աղբահանում		353000,0	326000,0	27000,0
				որից՝				
2511	05	1	1	Աղբահանում		353000,0	326000,0	27000,0

Տողի NN	Բաժին	Խումբ	Պատ	Բյուջետային ծախսերի գործառական դասակարգման բաժինների, խմբերի և դասերի, ինչպես նաև բյուջետային ծախսերի տնտեսագիտական դասակարգման հոդվածների անվանումները	NN	Ընդամենը (ս.7 +ս.8)	այդ թվում՝	
							վարչական մաս	ֆոնդային մաս
1	2	3	4	5	6	7	8	9
				այդ թվում ծախսերի վերծանումը՝ ըստ բյուջետային ծախսերի տնտեսագիտական դասակարգման հոդվածների		353000,0	326000,0	27000,0
				-Կոմունալ ծառայություններ	4213	296000,0	296000,0	
				-Ընդհանուր բնույթի այլ ծառայություններ	4239	30000,0	30000,0	
				- Շենքերի և շինությունների շինարարություն	5112	14000,0		14000,0
				- Այլ մեքենաներ և սարքավորումներ	5129	13000,0		13000,0
2520	05	2	0	Կեղտաջրերի հեռացում		52000,0	23000,0	29000,0
				որից՝				
2521	05	2	1	Կեղտաջրերի հեռացում		52000,0	23000,0	29000,0
				այդ թվում ծախսերի վերծանումը՝ ըստ բյուջետային ծախսերի տնտեսագիտական դասակարգման հոդվածների		52000,0	23000,0	29000,0
				-Ընդհանուր բնույթի այլ ծառայություններ	4239	20000,0	20000,0	
				-Շենքերի և շինությունների շինարարություն	5112	19000,0		19000,0
				- Շենքերի և շինությունների կապիտալ վերանորոգում	5113	10000,0		10000,0
2530	05	3	0	Շրջակա միջավայրի աղտոտման դեմ պայքար		10000,0	10000,0	
				որից՝				
3531	05	3	1	Շրջակա միջավայրի աղտոտման դեմ պայքար		10000,0	10000,0	
				այդ թվում ծախսերի վերծանումը՝ ըստ բյուջետային ծախսերի տնտեսագիտական դասակարգման հոդվածների		10000,0	10000,0	
				-Ընդհանուր բնույթի այլ ծառայություններ	4239	10000,0	10000,0	
2540	05	4	0	Կենսաբազմազանության և բնության պաշտպանություն		24690,0	24690,0	
				որից՝				
2541	05	4	1	Կենսաբազմազանության և բնության պաշտպանություն		24690,0	24690,0	
				այդ թվում ծախսերի վերծանումը՝ ըստ բյուջետային ծախսերի տնտեսագիտական դասակարգման հոդվածների		24690,0	24690,0	
				-Ընդհանուր բնույթի այլ ծառայություններ	4239	15000,0	15000,0	
				-Սուբսիդիաներ ոչ-ֆինանսական պետական (համայնքային) կազմակերպություններիին	4511	9690,0	9690,0	
2600	06	0	0	<b>ԲՆԱԿԱՐԱՆԱՅԻՆ ՇԻՆԱՐԱՐՈՒԹՅՈՒՆ ԵՎ ԿՈՄՈՒՆԱԼ ԾԱՌԱՅՈՒԹՅՈՒՆ</b> (տող3610+տող3620+տող3630+տող3640+տող3650+տող3660)		<b>847894,3</b>	<b>606218,3</b>	<b>241676,0</b>
				այդ թվում՝				
2610	06	1	0	Բնակարանային շինարարություն		57000,0	37000,0	20000,0
				որից՝				
2611	06	1	1	Բնակարանային շինարարություն		57000,0	37000,0	20000,0
				այդ թվում ծախսերի վերծանումը՝ ըստ բյուջետային ծախսերի տնտեսագիտական դասակարգման հոդվածների		57000,0	37000,0	20000,0
				-Ընդհանուր բնույթի այլ ծառայություններ	4239	25000,0	25000,0	
				-Շենքերի և կառույցների ընթացիկ նորոգում և պահպանում	4251	12000,0	12000,0	

Տողի NN	Բաժին	Խումբ	Պաս	Բյուջետային ծախսերի գործառական դասակարգման բաժինների, խմբերի և դասերի, ինչպես նաև բյուջետային ծախսերի տնտեսագիտական դասակարգման հոդվածների անվանումները	NN	Ընդամենը (ս.7 +ս.8)	այդ թվում՝	
							վարչական մաս	ֆունդային մաս
1	2	3	4	5	6	7	8	9
				- Շենքերի և շինությունների կապիտալ վերանորոգում	5113	20000,0		20000,0
2620	06	2	0	Համայնքային զարգացում		418883,6	418883,6	
				որից՝				
2621	06	2	1	Համայնքային զարգացում		418883,6	418883,6	
				-Այլ կապիտալ դրամաշնորհներ	4657	418883,6	418883,6	
2630	06	3	0	Զրամատակարարում		17000,0	13000,0	4000,0
				որից՝				
2631	06	3	1	Զրամատակարարում		17000,0	13000,0	4000,0
				այդ թվում ծախսերի վերծանումը՝ ըստ բյուջետային ծախսերի տնտեսագիտական դասակարգման հոդվածների		17000,0	13000,0	4000,0
				-Ընդհանուր բնույթի այլ ծառայություններ	4239	13000,0	13000,0	
				- Այլ մեքենաներ և սարքավորումներ	5129	4000,0		4000,0
2640	06	4	0	Փողոցների լուսավորում		210010,7	132334,7	77676,0
				որից՝				
2641	06	4	1	Փողոցների լուսավորում		210010,7	132334,7	77676,0
				այդ թվում ծախսերի վերծանումը՝ ըստ բյուջետային ծախսերի տնտեսագիտական դասակարգման հոդվածների		210010,7	132334,7	77676,0
				-Էներգետիկ ծառայություններ	4212	110334,7	110334,7	
				-Ընդհանուր բնույթի այլ ծառայություններ	4239	22000,0	22000,0	
				- Շենքերի և շինությունների շինարարություն	5112	67676,0		67676,0
				- Շենքերի և շինությունների կապիտալ վերանորոգում	5113	10000,0		10000,0
2650	06	5	0	Բնակարանային շինարարության և կոմունալ ծառայությունների գծով հետազոտական և նախագծային աշխատանքներ		50000,0		50000,0
				որից՝				
2651	06	5	1	Բնակարանային շինարարության և կոմունալ ծառայությունների գծով հետազոտական և նախագծային աշխատանքներ		50000,0		50000,0
				այդ թվում ծախսերի վերծանումը՝ ըստ բյուջետային ծախսերի տնտեսագիտական դասակարգման հոդվածների		50000,0		50000,0
				- Նախագծահետազոտական ծախսեր	5134	50000,0		50000,0
2660	06	6	0	Բնակարանային շինարարության և կոմունալ ծառայություններ (այլ դասերին չպատկանող)		90000,0	5000,0	90000,0
				որից՝				
2661	06	6	1	Բնակարանային շինարարության և կոմունալ ծառայություններ (այլ դասերին չպատկանող)		90000,0	5000,0	90000,0
				այդ թվում ծախսերի վերծանումը՝ ըստ բյուջետային ծախսերի տնտեսագիտական դասակարգման հոդվածների		95000,0	5000,0	90000,0
				-Կոմունալ ծառայություններ	4213	5000,0	5000,0	
				- Շենքերի և շինությունների շինարարություն	5112	30000,0		30000,0
				- Շենքերի և շինությունների կապիտալ վերանորոգում	5113	60000,0		60000,0

Տողի NN	Բաժին	Խումբ	Ղա	Բյուջետային ծախսերի գործառական դասակարգման բաժինների, խմբերի և դասերի, ինչպես նաև բյուջետային ծախսերի տնտեսագիտական դասակարգման հոդվածների անվանումները	NN	Ընդամենը (ս.7 +ս.8)	այդ թվում՝	
							վարչական մաս	ֆոնդային մաս
1	2	3	4	5	6	7	8	9
2800	08	0	0	<b>ՀԱՆԳԻՍՏ, ՄՇԱԿՈՒՅԹ ԵՎ ԿՐՈՆ</b> (տող2810+տող2820+տող2830+տող2840+տող2850+տող2860)		<b>456709,2</b>	<b>451709,2</b>	<b>5000,0</b>
				այդ թվում՝				
2810	08	1	0	Հանգստի և սպորտի ծառայություններ		18710,6	14710,6	4000,0
				որից՝				
2811	08	1	1	Հանգստի և սպորտի ծառայություններ		18710,6	14710,6	4000,0
				այդ թվում ծախսերի վերծանումը՝ ըստ բյուջետային ծախսերի տնտեսագիտական դասակարգման հոդվածների		18710,6	14710,6	4000,0
				-Ընդհանուր բնույթի այլ ծառայություններ	4239	14710,6	14710,6	
				- Շենքերի և շինությունների շինարարություն	5112	4000,0		4000,0
2820	08	2	0	Մշակութային ծառայություններ		386398,6	385398,6	1000,0
				որից՝				
2821	08	2	1	Գրադարաններ		38109,2	38009,2	100,0
				այդ թվում ծախսերի վերծանումը՝ ըստ բյուջետային ծախսերի տնտեսագիտական դասակարգման հոդվածների		38109,2	38009,2	100,0
				-Աշխատողների աշխատավարձեր և հավելավճարներ	4111	6936,0	6936,0	
				-Կապի ծառայություններ	4214	72,0	72,0	
				-Տեղակատվական ծառայություններ	4234	20,0	20,0	
				-Գրասենյակային նյութեր և հագուստ	4261	200,0	200,0	
				-Հատուկ նպատակային այլ նյութեր	4269	100,0	100,0	
				-Սուբսիդիաներ ոչ-ֆինանսական պետական (համայնքային) կազմակերպություններին	4511	30681,2	30681,2	
				- Վարչական սարքավորումներ	5122	100,0		100,0
2822	08	2	2	Թանգարաններ և ցուցասրահներ		58463,3	58463,3	
				այդ թվում ծախսերի վերծանումը՝ ըստ բյուջետային ծախսերի տնտեսագիտական դասակարգման հոդվածների		58463,3	58463,3	
				-Սուբսիդիաներ ոչ-ֆինանսական պետական (համայնքային) կազմակերպություններին	4511	58463,3	58463,3	
2823	08	2	3	Մշակույթի տներ, ակումբներ, կենտրոններ		92347,8	91447,8	900,0
				այդ թվում ծախսերի վերծանումը՝ ըստ բյուջետային ծախսերի տնտեսագիտական դասակարգման հոդվածների		92347,8	91447,8	900,0
				-Աշխատողների աշխատավարձեր և հավելավճարներ	4111	11916,0	11916,0	
				-Էներգետիկ ծառայություններ	4212	250,0	250,0	
				-Ընդհանուր բնույթի այլ ծառայություններ	4239	200,0	200,0	
				-Մասնագիտական ծառայություններ	4241	400,0	400,0	
				-Շենքերի և կառույցների ընթացիկ նորոգում և պահպանում	4251	600,0	600,0	
				-Գրասենյակային նյութեր և հագուստ	4261	250,0	250,0	
				-Հատուկ նպատակային այլ նյութեր	4269	200,0	200,0	
				-Սուբսիդիաներ ոչ-ֆինանսական պետական (համայնքային) կազմակերպություններին	4511	43171,0	43171,0	

Տողի NN	Բաժին	Խումբ	Պատ	Բյուջետային ծախսերի գործառական դասակարգման բաժինների, խմբերի և դասերի, ինչպես նաև բյուջետային ծախսերի տնտեսագիտական դասակարգման հոդվածների անվանումները	NN	Ընդամենը (ս.7 +ս.8)	այդ թվում՝	
							վարչական մաս	ֆոնդային մաս
1	2	3	4	5	6	7	8	9
				- Ընթացիկ դրամաշնորհներ պետական և համայնքների ոչ առևտրային կազմակերպություններին	4637	34454,8	34454,8	
				- Պարտադիր վճարներ	4823	6,0	6,0	
				- Վարչական սարքավորումներ	5122	900,0		900,0
2824	08	2	4	Այլ մշակութային կազմակերպություններ		197478,3	197478,3	
				այդ թվում ծախսերի վերծանումը՝ ըստ բյուջետային ծախսերի տնտեսագիտական դասակարգման հոդվածների		197478,3	197478,3	
				- Սուբսիդիաներ ոչ-ֆինանսական պետական (համայնքային) կազմակերպություններին	4511	197478,3	197478,3	
2830	08	3	0	Ռադիո և հեռուստահաղորդումների հեռարձակման և հրատարակչական ծառայություններ		2000,0	2000,0	
				որից՝				
2832	08	3	2	Հրատարակչություններ, խմբագրություններ		2000,0	2000,0	
				այդ թվում ծախսերի վերծանումը՝ ըստ բյուջետային ծախսերի տնտեսագիտական դասակարգման հոդվածների		2000,0	2000,0	
				- Նվիրատվություններ այլ շահույթ չհետապնդող կազմակերպություններին	4819	2000,0	2000,0	
2833	08	3	3	Տեղեկատվության ձեռքբերում				
2840	08	4	0	Կրոնական և հասարակական այլ ծառայություններ		7600,0	7600,0	
				որից՝				
2841	08	4	1	Երիտասարդական ծրագրեր		3000,0	3000,0	
				այդ թվում ծախսերի վերծանումը՝ ըստ բյուջետային ծախսերի տնտեսագիտական դասակարգման հոդվածների		3000,0	3000,0	
				- Նվիրատվություններ այլ շահույթ չհետապնդող կազմակերպություններին	4819	3000,0	3000,0	
2842	08	4	2	Քաղաքական կուսակցություններ, հասարակական կազմակերպություններ, արհմիություններ		4600,0	4600,0	
				այդ թվում ծախսերի վերծանումը՝ ըստ բյուջետային ծախսերի տնտեսագիտական դասակարգման հոդվածների		4600,0	4600,0	
				- Նվիրատվություններ այլ շահույթ չհետապնդող կազմակերպություններին	4819	4600,0	4600,0	
2860	08	6	0	Հանգիստ, մշակույթ և կրոն (այլ դասերին չպատկանող)		42000,0	42000,0	
				որից՝				
2861	08	6	1	Հանգիստ, մշակույթ և կրոն (այլ դասերին չպատկանող)		42000,0	42000,0	
				այդ թվում ծախսերի վերծանումը՝ ըստ բյուջետային ծախսերի տնտեսագիտական դասակարգման հոդվածների		42000,0	42000,0	
				- Ընդհանուր բնույթի այլ ծառայություններ	4239	42000,0	42000,0	
2900	09	0	0	<b>ԿՐԹՈՒԹՅՈՒՆ</b> (տող2910+տող2920+տող2930+տող2940+տող2950+տող2960+տող2970+տող2980)		<b>3067449,4</b>	<b>1482790,4</b>	<b>1584659,0</b>
				այդ թվում՝				



Տողի NN	Բաժին	Խումբ	Պատ	Բյուջետային ծախսերի գործառական դասակարգման բաժինների, խմբերի և դասերի, ինչպես նաև բյուջետային ծախսերի տնտեսագիտական դասակարգման հոդվածների անվանումները	NN	Ընդամենը (ս.7 +ս.8)	այդ թվում՝	
							վարչական մաս	ֆոնդային մաս
1	2	3	4	5	6	7	8	9
2910	09	1	0	Նախադպրոցական և տարրական ընդհանուր կրթություն		1734135,4	746606,4	987529,0
				որից՝				
2911	09	1	1	Նախադպրոցական կրթություն		1734135,4	746606,4	987529,0
				այդ թվում ծախսերի վերծանումը՝ ըստ բյուջետային ծախսերի տնտեսագիտական դասակարգման հոդվածների		1734135,4	746606,4	987529,0
				-Սուբսիդիաներ ոչ-ֆինանսական պետական (համայնքային) կազմակերպություններին	4511	706698,8	706698,8	
				- Ընթացիկ դրամաշնորհներ պետական և համայնքների ոչ առևտրային կազմակերպություններին	4637	39907,6	39907,6	
				- Շենքերի և շինությունների շինարարություն	5112	987529,0		987529,0
2950	09	5	0	Ըստ մակարդակների չդասակարգվող կրթություն		1331314,0	734184,0	597130,0
				որից՝				
2951	09	5	1	Արտադպրոցական դաստիարակություն		1331314,0	734184,0	597130,0
				այդ թվում ծախսերի վերծանումը՝ ըստ բյուջետային ծախսերի տնտեսագիտական դասակարգման հոդվածների		1331314,0	734184,0	597130,0
				-Աշխատողների աշխատավարձեր և հավելավճարներ	4111	18500,0	18500,0	
				-ձեռագետիկ ծառայություններ	4212	270,0	270,0	
				-Կոմունալ ծառայություններ	4213	30,0	30,0	
				-Կապի ծառայություններ	4214	70,0	70,0	
				-Ներքին գործուղումներ	4221	400,0	400,0	
				-Տեղակատվական ծառայություններ	4234	20,0	20,0	
				-Մասնագիտական ծառայություններ	4241	70,0	70,0	
				-Շտաբային և վառարանային ծախսերի փոխհատուցում	4251	900,0	900,0	
				-Գրասենյակային նյութեր և հագուստ	4261	250,0	250,0	
				-Առողջապահական և լաբորատոր նյութեր	4266	100,0	100,0	
				-Հատուկ նպատակային այլ նյութեր	4269	300,0	300,0	
				-Սուբսիդիաներ ոչ-ֆինանսական պետական (համայնքային) կազմակերպություններին	4511	693274,0	693274,0	
				-Կրթական, մշակութային և սպորտային նպաստներ բյուջեից	4727	20000,0	20000,0	
				-Շենքերի և շինությունների կապիտալ վերանորոգում	5113	597130,0		597130,0
2960	09	6	0	Կրթությանը տրամադրվող օժանդակ ծառայություններ		2000,0	2000,0	
				որից՝				
2961	09	6	1	Կրթությանը տրամադրվող օժանդակ ծառայություններ		2000,0	2000,0	
				այդ թվում ծախսերի վերծանումը՝ ըստ բյուջետային ծախսերի տնտեսագիտական դասակարգման հոդվածների		2000,0	2000,0	
				-Հատուկ նպատակային այլ նյութեր	4269	2000,0	2000,0	
3000	10	0	0	<b>ՍՈՑԻԱԼԱԿԱՆ ՊԵՏՊԱՆՈՒԹՅՈՒՆ</b> (տող3010+տող3020+տող3030+տող3040+տող3050+տող3060+տող3070+տող3080+տող3090)		<b>30000,0</b>	<b>30000,0</b>	

Տողի NN	Ընկերի Բաժին	Խումբ	Պատ	Բյուջետային ծախսերի գործառական դասակարգման բաժինների, խմբերի և դասերի, ինչպես նաև բյուջետային ծախսերի տնտեսագիտական դասակարգման հոդվածների անվանումները	NN	Ընդամենը (ս.7 +ս.8)	այդ թվում՝	
							վարչական մաս	ֆոնդային մաս
1	2	3	4	5	6	7	8	9
				այդ թվում՝				
3070	10	7	0	Սոցիալական հատուկ արտոնություններ (այլ դասերին չպատկանող)		30000,0	30000,0	
				որից՝				
3071	10	7	1	Սոցիալական հատուկ արտոնություններ (այլ դասերին չպատկանող)		30000,0	30000,0	
				այդ թվում ծախսերի վերծանումը՝ ըստ բյուջետային ծախսերի տնտեսագիտական դասակարգման հոդվածների		30000,0	30000,0	
				<i>-Այլ նպաստներ բյուջեից</i>	4729	30000,0	30000,0	
3100	11	0	0	<b>ՀԻՄՆԱԿԱՆ ԲԱԺԻՆՆԵՐԻՆ ԶՂԱՍԿՈՂ ՊԱՀՈՒՄՏԱՅԻՆ ՖՈՆԴԵՐ (տող3110)</b>		<b>259565,5</b>	<b>259565,5</b>	
				այդ թվում՝				
3110	11	1	0	<i>ՀՀ կառավարության և համայնքների պահուստային ֆոնդ</i>		259565,5	259565,5	
				որից՝				
3112	11	1	2	<i>ՀՀ համայնքների պահուստային ֆոնդ</i>		259565,5	259565,5	
				այդ թվում ծախսերի վերծանումը՝ ըստ բյուջետային ծախսերի տնտեսագիտական դասակարգման հոդվածների		259565,5	259565,5	
				<i>-Պահուստային միջոցներ</i>	4891	259565,5	259565,5	